

PROFIL PENDIDIKAN PROVINSI JAWA BARAT TAHUN 2021/2022



Tim Penyusun

PENGARAH

H. DEDI SUPANDI, S.STP., M.Si.
(Kepala Dinas Pendidikan Provinsi Jawa Barat)

Ir. H. YESA SARWEDI HAMI SENO, M.Pd.
(Sekretaris Dinas Pendidikan Provinsi Jawa Barat)

PENANGGUNGJAWAB

DAH RESTU SUSANTI, S.Pd., M.Pd., Ed.D.
(Koordinator Perencanaan dan Pelaporan Sekretariat)

PENYUSUN

Tim Perencanaan dan Pelaporan Sekretariat

DOKUMENTASI & DESAIN

Perencanaan dan Pelaporan Sekretariat
Newsroom Kepegawaian, Umum dan Kehumasan Dinas Pendidikan Provinsi Jawa Barat
Humas Pemerintah Provinsi Jawa Barat



Website : www.disdik.jabarprov.go.id | E-Mail : disdik@jabarprov.go.id

Kata Pengantar

Assalamualaikum Wr. Wb.,
Sampurasun Warga Disdik Jabar!

Puji dan Syukur marilah kita panjatkan kepada Allah SWT yang senantiasa melimpahkan rahmat dan karunia-nya, sehingga Buku Profil Pendidikan Provinsi Jawa Barat Tahun 2022 telah rilis sebagai salah satu media referensi informasi pendidikan bagi seluruh masyarakat.

Buku ini menggambarkan kondisi pendidikan Provinsi Jawa Barat sepanjang tahun pelajaran 2021/2022 meliputi aspek Capaian Indikator Pendidikan, Data Kelembagaan, Sumber Daya Manusia (SDM), serta Sarana dan Prasarana pada jenjang Pendidikan Dasar dan Menengah.

dalam tabel dan grafik yang disajikan disusun berdasarkan hasil verifikasi dan validasi oleh Direktorat Jenderal Pendidikan Dasar dan Pendidikan Menengah Kementerian Pendidikan, Kebudayaan, Riset, dan Teknologi melalui Data Pokok Pendidikan (Dapodik) yang telah dipublikasi dan dapat diakses melalui laman : <http://publikasi.data.kemdikbud.go.id>, serta referensi sumber data lainnya dari Badan Pusat Statistik (BPS) Provinsi Jawa Barat. Kami ucapkan terima kasih kepada seluruh pihak yang telah berkontribusi dalam proses penyusunan buku ini. Semoga buku ini bermanfaat sebagai sumber referensi dalam khazanah pembangunan bidang pendidikan di Jawa Barat, sehingga dapat terwujud pelayanan pendidikan yang JUARA bagi seluruh masyarakat.

KEPALA DINAS PENDIDIKAN
PROVINSI JAWA BARAT,



H. DEDI SUPANDI, S.STP., M.Si.
Pembina Utama Madya
NIP.197606121996031005



Daftar Isi

Pendahuluan	4
Sejarah Singkat Dinas Pendidikan Provinsi Jawa Barat	7
Visi dan Misi Pemerintah Daerah Provinsi Jawa Barat	12
Sasaran Strategis	13
Implementasi Sasaran Strategis	15
Struktur Organisasi Tata Kerja	18
Indikator Pencapaian Pendidikan	20
Data Indikator Pendidikan Provinsi Jawa Barat	32
Statistik Sekolah Dasar (SD)	44
Statistik Sekolah Menengah Pertama (SMP)	64
Statistik Sekolah Menengah Atas (SMA)	84
Statistik Sekolah Menengah Kejuruan (SMK)	104
Statistik Sekolah Luar Biasa (SLB)	124
Prestasi Dinas Pendidikan Provinsi Jawa Barat	144

Pendahuluan

Undang-Undang Sistem Pendidikan Nasional Nomor 20 Tahun 2003 menyatakan bahwa pendidikan merupakan usaha sadar dan terencana dalam proses pembelajaran guna mengembangkan potensi individu memiliki nilai spiritual, kepribadian, kecerdasan, akhlak mulia, serta keterampilan. Definisi Pendidikan di atas memberikan makna bahwa outcome dari pendidikan adalah mewujudkan masyarakat yang dapat hidup secara mandiri sesuai dengan perkembangan dan tuntutan zaman dengan berlandaskan pada nilai-nilai spiritual. Dengan demikian, pendidikan memiliki kontribusi besar dalam mewujudkan Sumber Daya Manusia (SDM) yang akan menjadi pelaku utama dalam proses pembangunan daerah yang salah satunya ditujukan untuk meningkatkan kesejahteraan.

Proses penyelenggaraan kegiatan pendidikan diatur dalam Standar Pelayanan Mutu (SPM) Bidang Pendidikan perihal minimal pelayanan bidang pendidikan sebagai pelayanan dasar yang wajib diterima oleh masyarakat sesuai amanat Peraturan Pemerintah Nomor 2 Tahun 2018 tentang Standar Pelayanan Minimal. Dinas Pendidikan Provinsi Jawa Barat sebagai unsur perangkat Pemerintah Daerah Provinsi Jawa Barat, mempunyai tanggung jawab secara teknis dan administratif dalam penyelenggaraan pelayanan pendidikan bagi masyarakat di Jawa Barat sesuai amanat Peraturan Gubernur Jawa Barat Nomor 59 Tahun 2017 tentang Tugas Pokok, Fungsi, Rincian Tugas Unit, dan Tata Kerja Dinas Pendidikan Pemerintah Daerah Provinsi Jawa Barat.



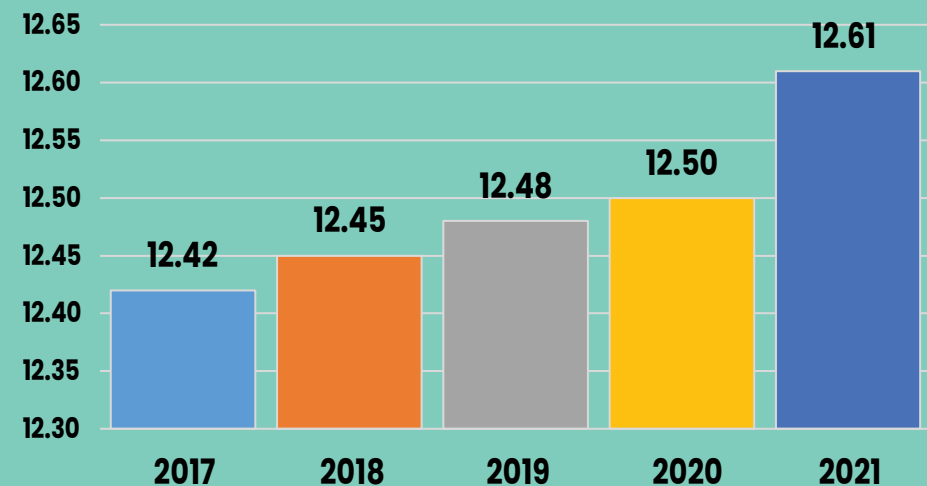


Dinamika dalam bidang pendidikan di Jawa Barat sepanjang tahun pelajaran 2021/2022 tidak terlepas dari upaya pencapaian dari Perubahan Rencana Pembangunan Jangka Menengah Daerah (RPJMD) Provinsi Jawa Barat tahun 2018 – 2023 yang telah ditetapkan sesuai dengan rekomendasi yang muncul dari hasil evaluasi terhadap pelaksanaan RPJMD Tahun 2018-2023 yang sedang berjalan hingga tahun ini, serta fokus pada capaian Indikator Kinerja Utama (IKU) Gubernur Jawa Barat di Bidang Pendidikan yaitu Rata-rata Lama Sekolah (RLS) dan Harapan Lama Sekolah (HLS). Realisasi RLS tahun 2021 tercapai sebesar 8,61 dari target sebesar 8,58 (tercapai 100,35%) dan telah mencapai 99.66% dari target akhir RPJMD Provinsi Jawa Barat yaitu sebesar 8,64, begitu pun realisasi HLS tahun 2021 tercapai sebesar 12,61 dari target sebesar 12,58 (tercapai 100,24%) dan telah melebihi target akhir RPJMD Provinsi Jawa barat yaitu sebesar 12,56.

Sementara itu, sasaran strategis Dinas Pendidikan Provinsi Jawa Barat terfokus pada peningkatan Aksesibilitas, Mutu, serta Tata Kelola Pendidikan Menengah dan Pendidikan Khusus dan Layanan Khusus (PKLK) dengan indikator kinerja melalui :

1. Angka Partisipasi Murni (APM) SMA, SMK, dan SLB;
2. Nilai Mutu Pendidikan SMA, SMK, dan SLB; dan
3. Indeks Kepuasan Masyarakat (IKM) Pelayanan Pendidikan Menengah dan PKLK.

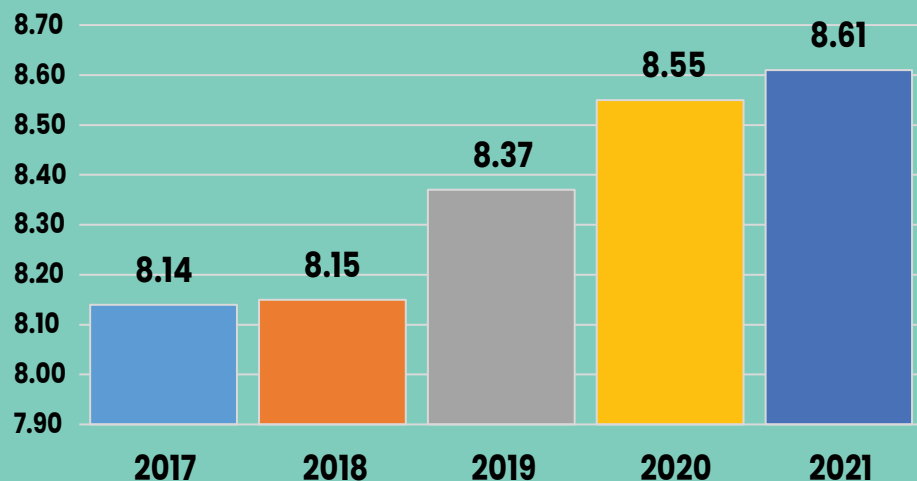
HARAPAN LAMA SEKOLAH (HLS) TAHUN 2017 – 2021



Sumber Data : BPS Provinsi Jawa Barat

Realisasi APM SMA, SMK, dan SLB tahun 2021 tercapai sebesar 83,58 dari target sebesar 72,56 (tercapai 115,19%) dan telah melebihi target akhir RPJMD Provinsi Jawa Barat yang telah ditetapkan yaitu sebesar 78,46. Realisasi IKM Pelayanan Pendidikan Menengah dan PKLK tahun 2021 tercapai sebesar 3,61 (dengan kriteria Sangat Baik) dari target sebesar 3,51 (tercapai 102,85 %).

RATA-RATA LAMA SEKOLAH (RLS) TAHUN 2017 - 2021



Sumber Data : BPS Provinsi Jawa Barat

Ketercapaian target kebijakan bidang pendidikan yang tepat sasaran tentu sangat dipengaruhi oleh kualitas data yang bermutu. Data dalam tabel dan grafik yang disajikan disusun berdasarkan hasil verifikasi dan validasi oleh Direktorat Jenderal Pendidikan Anak Usia Dini, Pendidikan Dasar dan Pendidikan Menengah Kementerian Pendidikan, Kebudayaan, Riset, dan Teknologi melalui Data Pokok Pendidikan (Dapodik), sehingga dapat mudah dipahami dan dimanfaatkan sebagai bahan acuan evaluasi dan perencanaan kebijakan bagi seluruh stakeholder pendidikan di Jawa Barat



Sejarah Singkat

Dinas Pendidikan Provinsi Jawa Barat

Perjalanan sejarah diawali pada tanggal 17 Agustus 1950, momentum ketika Negara Republik Indonesia Serikat (RIS) dibubarkan dan kembali kepada Negara Kesatuan Republik Indonesia (NKRI). Kembalinya NKRI merupakan perkembangan penting bagi rakyat Jawa Barat karena pada saat itu terbentuk pula Provinsi Jawa Barat. Sebagai salah satu wilayah NKRI, kebijakan yang dianut masih mengikuti kebijakan pusat, berdasarkan Kepmen No. 4223/kab. Tahun 1951 tentang Susunan dan Tugas Kementerian Pendidikan dan Kebudayaan (P dan K) yang ditandatangani oleh Menteri P dan K, BAHDER DJOHAN pada 15 Februari 1951. Salah satu bagian susunan organisasi tersebut adalah Djawatan Pengadjaran (Jawatan Pengajaran).

Djawat Pengadjaran memiliki berbagai macam tugas mengenai pengelolaan dunia pendidikan di Indonesia. Untuk melaksanakan tugas-tugasnya, dibentuklah Kantor Inspeksi Pengajar Daerah. Kantor Inspeksi Pengajaran Daerah berfungsi juga sebagai komando tertinggi untuk mengkoordinasikan kantor inspeksi yang mengelola jenis-jenis pendidikan di tingkat daerah (Provinsi). Orang yang pertama menduduki jabatan sebagai Kepala Kantor Inspeksi Pengajaran daerah di Provinsi Jawa Barat adalah RD. OESMAN JOEDAKOESOEMA (Januari 1951- 15 Desember 1956).

Perkembangan pengelolaan Pendidikan di Jawa Barat berubah sesuai dengan perkembangan bidang pendidikan dan sistem pengajaran nasional. Di masa Demokrasi Terpimpin (1959-1966) apresiasi masyarakat terhadap dunia pendidikan semakin meningkat. Pada masa itu pendidikan sudah dianggap sebagai sesuatu untuk meningkatkan taraf hidup. Hal ini terlihat dari meningkatkannya jumlah Peserta Didik dan jumlah Sekolah.



Pada sekitar tahun 1958, lembaga pengelola pendidikan pertama yang bernama Kantor Inspeksi Pengajaran berubah nama menjadi Kantor Perwakilan Pendidikan Pengajaran dan Kebudayaan (PP dan K) Daerah, dan Kepala Kantor Perwakilan Jawa Barat pada saat itu yaitu R. DJUSAR KARTA SOEBRATA (1958 – 1962). Namun, Sebelum terbentuknya Kantor Perwakilan PP dan K Daerah yaitu antara tahun 1957 sampai 1958 terjadi transisi, sehingga seluruh lembaga birokrasi pendidikan, pengajaran, dan kebudayaan untuk sementara dikordinasikan oleh Kantor Daerah Departemen P dan K atau disingkat KATORDA. KATORDA ini keberadaannya hanya berlangsung satu tahun.

Memasuki masa Orde Baru, kondisi pendidikan di Jawa Barat kembali berubah, pemerintah sebagai penyelenggara pendidikan melakukan perubahan nomenklatur melalui Surat Keputusan Menteri P dan K Nomor 079/O/1975 tentang Susunan Organisasi dan Tata Kerja Departemen Pendidikan dan Kebudayaan, sebagai tidak lanjut dari Keputusan Presiden RI Nomor 44 dan 45 tahun 1974. Dengan berlakunya Kepres tersebut, nama Kantor Perwakilan Departemen Pendidikan, Pengajaran dan Kebudayaan diubah menjadi Kantor Wilayah Departemen Pendidikan dan Kebudayaan Provinsi Jawa Barat (Kanwil Depdikbud). Kepala Kanwil yang menjabat di Jawa Barat pada masa itu yaitu:

- 1 Drs. T. ISKANDAR (1975 – 1979);**
- 2 M. SAUDSWARMAN (1979 – 1983)**
- 3 Drs. H. SAPPENA (1983 – 1984);**
- 4 D. RACHMAT WIRADINATA (1984 – 1987);**
- 5 Drs. H. TATING KARNADINATA (1987 – 1991);**
- 6 Drs. H. DIDI EDIA KARTADINATA (1991 – 1994);**
- 7 Drs. H.S. YUSUPADI (1994 – 1996);**
- 8 Drs. H. THAMRIN GUNARDI, M.A. (1996 – 1999).**

Pada awal digulirkannya Era Otonomi daerah yang merupakan respon terhadap proses reformasi, merubah tata kelola pemerintahan yang bersifat Sentralistik menjadi Pemerintahan Daerah. Hal ini didasari terbitnya Undang- undang Nomor 22 Tahun 1999 tentang Pemerintahan Daerah, maka struktur kewilayahan negara dibagi ke dalam daerah Provinsi, daerah Kabupaten dan daerah Kota yang bersifat Otonom. Berdasarkan UU No. 22 Tahun 1999 Pasal 11 Bidang Pendidikan dan Kebudayaan merupakan salah satu bidang pemerintahan yang wajib dilaksanakan oleh daerah kabupaten dan daerah kota. Namun berdasarkan pasal 9 ayat 2, kewajiban tersebut tidak atau belum dapat dilaksanakan daerah kabupaten dan daerah kota. Maka pada Pasal 60, 61, dan 62 maka Pemerintah Provinsi Jawa Barat membentuk perangkat daerah yang disebut Dinas Pendidikan Provinsi Jawa Barat, sebagai unsur pelaksana Pemerintah Provinsi Jawa Barat dalam Bidang Pendidikan yang dipimpin oleh seorang Kepala Dinas dan bertanggung jawab kepada Gubernur melalui Sekretaris Daerah.

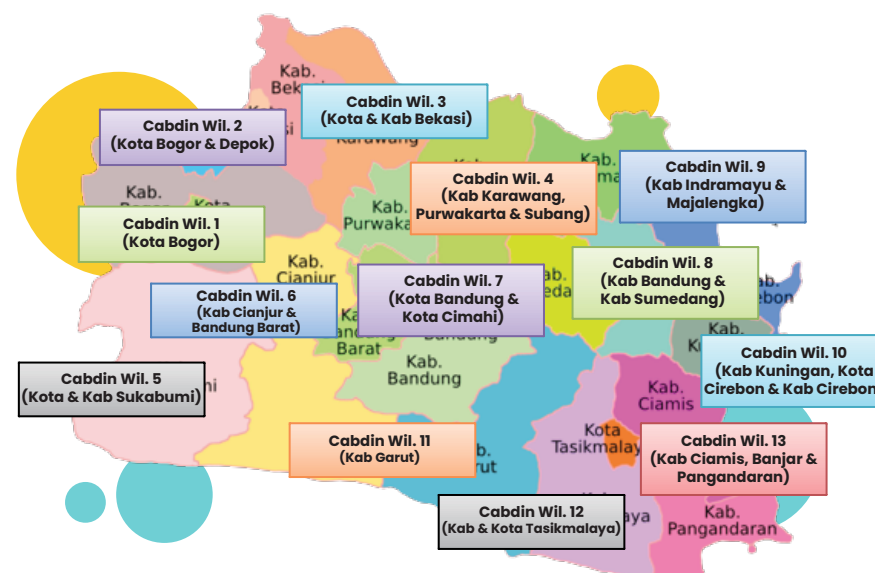
Dinas Pendidikan Provinsi Jawa Barat merupakan penggabungan dari Kantor Wilayah Departemen Pendidikan Nasional Jawa Barat yang berkantor di Jalan Dr.Radjiman No 06 Bandung dengan Dinas Pendidikan dan Kebudayaan Provinsi Jawa Barat yang berkantor di Jalan Banda No. 28 Bandung. Berlakunya UU No 22 Tahun 1999 menuntut beberapa perubahan baru dan penyesuaian terhadap tata kelola daerah otonom, salah satunya dengan terbitnya Peraturan Pemerintah (PP) Nomor 25 Tahun 2000 Tentang Kewenangan Pemerintah dan Kewenangan Provinsi sebagai Daerah Otonom, sehingga di tingkat daerah direspon dengan menerbitkan Peraturan Daerah (Perda) Provinsi Jawa Barat No 15 Tahun 2000 Tentang Dinas Daerah Provinsi Jawa Barat. Untuk memperkuat secara teknis, ditetapkanlah Keputusan Gubernur Jawa Barat Nomor 39 Tahun 2001 Tentang Tugas Pokok dan Fungsi serta Rincian Tugas dan Unit Dinas Pendidikan Provinsi Jawa Barat.

Pada saat itu, tugas pokok Dinas Pendidikan Provinsi Jawa Barat salah satunya yaitu memfasilitasi penyelenggaraan Pendidikan Dasar (Dikdas), Pendidikan Menengah Kejuruan (Dikmenjur), Pendidikan Menengah Umum (Dikmenum) dan Pendidikan Tinggi (Dikti), Pendidikan Luar Biasa, Pendidikan Luar Sekolah serta Unit Pelaksana Teknis Daerah (UPTD). Berikut nama Kepala Dinas yang menjabat pada masa itu :

- 1 **Drs. H. A. DJAZULI (1999 – 2000);**
- 2 **H. UDIN KOSWARA, S.H., M.M. (2001 – 2002);**
- 3 **Dr. H. IIM WASLIMAN, M.Pd., M.Si. (2002 – 2004);**
- 4 **Dr. H. DADANG DALLY (2004 – 2009);**
- 5 **Prof. Dr. H. MOH. WACHYUDIN ZARKASYI, CPA. (2009 – 2014)**

Beberapa perubahan terus terjadi pada Susunan Organisasi dan Tata Kerja (SOTK) Dinas Pendidikan Provinsi Jawa Barat. Terutama pasca berlakunya UU Nomor 23 Tahun 2014 tentang Pemerintahan Daerah pengganti Undang-Undang Nomor 32 Tahun 2004 mengenai pembagian urusan pemerintahan antara Pemerintah Pusat dan Daerah (Konkuren). Salah satu amanatnya yaitu membagi kewenangan pengelolaan pendidikan di Indonesia. Pada regulasi ini, Tata kelola Pendidikan Tinggi kini menjadi wewenang Pemerintah Pusat, Pendidikan Menengah dan Pendidikan Luar Biasa oleh Provinsi, dan Pendidikan Dasar oleh Kabupaten/Kota. Di masa transisi ini Pejabat Kepala Dinas Pendidikan Provinsi Jawa Barat diamanatkan kepada **Dr. H. ASEP HILMAN, M.Pd.**

Dengan berlakunya alih kelola, maka kewenangan Provinsi diamanatkan untuk mengelola jenjang Pendidikan Menengah (SMA/SMK) dan Pendidikan Luar Biasa (SLB). Pengelolaan Pembinaan SMA dan SMK yang pada awalnya setingkat Seksi (Eselon IV) kini menjadi setingkat Bidang (Eselon III). Selain itu untuk optimalisasi kegiatan teknis penunjang operasional Dinas Pendidikan Provinsi di setiap wilayah, dibentuklah Unit Pelaksana Teknis berbentuk Balai Pelayanan dan Pengawasan Pendidikan Wilayah (BP3 Wilayah) yang dibagi ke dalam 6 (enam) Wilayah se-Jawa Barat sesuai Peraturan Gubernur Jawa Barat Nomor 84 tahun 2016 Tentang Pembentukan dan Susunan Organisasi Unit Pelaksana Teknis Dinas dan Badan di Lingkungan Pemerintah Daerah Provinsi Jawa Barat. Namun dalam perjalanannya, seiring dengan terbitnya Peraturan Kementerian Dalam Negeri (Permendagri) Nomor 12 Tahun 2017 tentang Pedoman Pembentukan dan Klasifikasi Cabang Dinas dan UPTD, maka Dinas Pendidikan Provinsi Jawa Barat merubah struktur BP3 Wilayah dan digantikan dengan Cabang Dinas Pendidikan yang dibagi ke dalam 13 (tiga belas) Wilayah se-Jawa Barat.



Seperti diketahui bersama, bahwa dibentuknya BP3 Wilayah berfungsi sebagai Unit Pelaksana Teknis sedangkan Cabang Dinas melaksanakan sebagian fungsi Dinas Pendidikan Provinsi, sehingga kewenangan Dinas sebagian didelegasikan ke Cabang Dinas Pendidikan Wilayah. Fungsi Cabang Dinas sebagaimana yang ditetapkan dalam Permendagri Nomor 12 Tahun 2017, Pasal 3 ayat (2) yaitu:

1. Koordinasi dan pelaksanaan kebijakan dan program sesuai dengan lingkup bidang tugas dan wilayah kerjanya;
2. Koordinasi dan pelaksanaan evaluasi dan pelaporan program dan kegiatan sesuai dengan lingkup bidang tugas dan wilayah kerjanya;
3. Koordinasi dan pelaksanaan administrasi sesuai dengan lingkup bidang tugas dan wilayah kerjanya; dan
4. Pelaksanaan fungsi lain yang diberikan oleh Kepala Dinas terkait dengan tugas dan fungsinya.

Ke-13 Cabang Dinas tersebut adalah sebagai berikut:

- 1 Cabang Dinas Wilayah I (Kab. Bogor)
- 2 Cabang Dinas Wilayah II
(Kota Bogor, Kota Depok)
- 3 Cabang Dinas Wilayah III
(Kota & Kab. Bekasi)
- 4 Cabang Dinas Wilayah IV
(Kab. Karawang, Kab. Purwakarta, Kab. Subang)
- 5 Cabang Dinas Wilayah V
(Kota & Kab. Sukabumi)
- 6 Cabang Dinas Wilayah VI
(Kab. Cianjur & Kab. Bandung Barat)
- 7 Cabang Dinas Wilayah VII
(Kota Bandung & Kota Cimahi)
- 8 Cabang Dinas Wilayah VIII
(Kab. Bandung & Kab. Sumedang)
- 9 Cabang Dinas Wilayah IX
(Kab. Indramayu dan Kab. Majalengka)
- 10 Cabang Dinas Wilayah X
(Kab. Kuningan, Kab. Cirebon, Kota Cirebon)
- 11 Cabang Dinas Wilayah XI
(Kab. Garut)
- 12 Cabang Dinas Wilayah XII
(Kota & Kab. Tasikmalaya)
- 13 Cabang Dinas Wilayah XIII
(Kab. Ciamis, Kota Banjar, Kab. Pangandaran)



Tingkat estafet kepemimpinan Dinas Pendidikan Provinsi Jawa Barat pun beralih pada tahun 2017, Gubernur Jawa Barat, **H. AHMAD HERYAWAN**, pada saat itu mengamanahkan kepada **Dr. Ir. H. AHMAD HADADI, M.Si.**, sebagai Kepala Dinas Provinsi Jawa Barat. Pada tahun yang sama, Pemerintah Provinsi Jawa Barat berhasil meraih "Anugerah Ki Hajar", yaitu penghargaan tertinggi Bidang Pendidikan di Tingkat Nasional. Selanjutnya, prestasi Jawa Barat pun meningkat pada tahun 2018, Anugerah Ki hajar Kategori Utama Bagi Kepala Daerah Peduli TIK Untuk Pendidikan dan Kebudayaan berhasil diraih Gubernur baru Provinsi Jawa Barat, **Dr. (H.C) H. MOCH. RIDWAN KAMIL, S.T, M.U.D.**

Pada Bulan Januari Tahun 2019, estafet tongkat kepemimpinan Dinas Pendidikan Provinsi Jawa Barat kembali berganti. Gubernur Ridwan Kamil memberi amanah kepada **Dr. Ir. DEWI SARTIKA, M.Si.** untuk menjabat sebagai Kepala Dinas dalam upaya mendukung pencapaian Visi dan Misi Pemerintah Provinsi Jawa Barat khususnya dalam mewujudkan Program Pendidikan Juara di Jawa Barat. Pada tanggal 12 Juni 2020, Gubernur Ridwan Kamil melantik pimpinan tinggi pratama. Salah satu pejabat yang dilantik adalah Dr. Ir. Dewi Sartika, M.Si. yang sebelumnya menjabat Kepala Dinas Pendidikan kini menjadi Asisten Daerah Bidang Pemerintah, Hukum, dan Kesejahteraan Sosial. Jabatan Kepala Dinas Pendidikan Provinsi Jawa Barat selanjutnya diamanahkan kepada **H. DEDI SUPANDI, S.STP., M.Si.** hingga kini.

Pada perjalanan kepemimpinannya, Dinas Pendidikan Provinsi Jawa Barat dipacu untuk terus berinovasi dan berkolaborasi dalam meningkatkan kualitas layanan pendidikan sebagai salah satu amanat urusan Pemerintahan wajib, melalui peningkatan Mutu dan Relevansi, Aksesibilitas, dan Tata Kelola di tengah ujian pandemi Covid-19 yang sedang melanda seluruh dunia. Berbagai inovasi tersebut diantaranya:

1. Kebijakan Desentralisasi Anggaran ke Cabang Dinas;
2. Perubahan Susunan Organisasi dan Tata Kerja (SOTK) pada Cabang Dinas, dan UPTD Teknologi, Informasi, dan Komunikasi Pendidikan.
3. Beasiswa Jabar Future Leaders Scholarship bagi warga Jawa Barat yang kuliah di luar Provinsi Jawa Barat;
4. Model Pendidikan Jarak Jauh Inovatif melalui Sekolah Digital Smartschool;
5. Pelaksanaan PPDB Online terintegrasi sekolah Negeri dan Swasta;
6. Layanan pendidikan inklusif pada SMA, SMK Reguler;
7. Pembentukan SMK Badan Layanan Umum Daerah (BLUD);
8. Pembentukan SMK pusat keunggulan (Center of Excellence) di setiap Kabupaten/Kota;
9. Penambahan Jurusan/Program Keahlian SMK di kawasan Rebana;
10. Perumahan Bakti Padamu Guru (Bataru);
11. Penyediaan bantuan sekolah gratis pada masyarakat miskin atau terdampak covid 19 dan bencana alam lainnya dari Biaya Operasional Pendidikan Daerah (BOPD), Bantuan Pendidikan Menengah Universal (BPMU), dan Bantuan untuk Keluarga Ekonomi Tidak Mampu (KETM);
12. Pelaksanaan Rekrutmen dan Seleksi Kepala Sekolah;
13. Sertifikasi Tenaga Pendidik; dan
14. Penyederhanaan kurikulum 2013 berbasis kearifan lokal (kurikulum masagi)

VISI

**TERWUJUDNYA JAWA BARAT JUARA LAHIR BATIN
DENGAN INOVASI DAN KOLABORASI**

MISI

1. Membentuk manusia pancasila yang bertaqwa;
2. Melahirkan manusia yang berbudaya, berkualitas, bahagia dan produktif melalui peningkatan pelayanan publik yang inovatif;
3. Mempercepat pertumbuhan dan pemerataan pembangunan berbasis lingkungan dan tata ruang yang berkelanjutan melalui peningkatan konektivitas wilayah dan penataan daerah;
4. Meningkatkan produktivitas dan daya saing ekonomi umat yang sejahtera dan adil melalui pemanfaatan teknologi digital dan kolaborasi dengan pusat-pusat inovasi serta pelaku pembangunan; serta
5. Mewujudkan tata kelola pemerintahan yang inovatif dan kepemimpinan yang kolaboratif antara pemerintahan pusat, provinsi, dan kabupaten/kota.



VISI DAN MISI
PEMERINTAH DAERAH
PROVINSI JAWA BARAT
TAHUN 2018 - 2023

Sasaran Strategis

DINAS PENDIDIKAN PROVINSI JAWA BARAT TAHUN 2018–2023



- 1 Meningkatkan Aksesibilitas Pendidikan;**
- 2 Meningkatkan Mutu Pendidikan;**
- 3 Meningkatkan Tata Kelola Pendidikan Menengah dan Pendidikan Khusus dan Layanan Khusus (PKLK).**

Tujuan dan Sasaran tersebut dapat dilihat dari indikator capaian, yaitu:

1

Angka Partisipasi Murni (APM) SMA, SMK, dan SLB;

2

Nilai Mutu Pendidikan SMA, SMK, dan SLB;

3

Indeks Kepuasan Masyarakat (IKM) pelayanan Pendidikan Menengah serta Pendidikan Khusus dan Layanan Khusus.

IMPLEMENTASI SASARAN STRATEGIS DINAS PENDIDIKAN PROVINSI JAWA BARAT

1. MENINGKATNYA AKSESIBILITAS PENDIDIKAN

Sasaran	Indikator
Pelaksanaan PPDB Online terintegrasi Sekolah Negeri dan Swasta	Persentase Jumlah Peserta Didik pada SMA, SMK, SLB Negeri dan Swasta
Penyediaan Bantuan Biaya Pendidikan	<ol style="list-style-type: none"> 1. Biaya Operasional Pendidikan Daerah (BOPD) 2. Bantuan Keluarga Ekonomi Tidak Mampu (KETM) 3. Bantuan Pendidikan Menengah Universal (BPMU)
Pengelolaan Pendidikan Inklusif	Persentase Jumlah Peserta Didik dan penyelenggara Pendidikan inklusif di sekolah reguler
Penyelenggaraan SMK Juara	<ol style="list-style-type: none"> 1. Pembinaan dan Penambahan SMK Badan Layanan Umum Daerah (BLUD) 2. Pengembangan SMK Kawasan Rebana 3. Pembentukan SMK Pusat Keunggulan (Center of Excellence/COE) di setiap Kabupaten/Kota
Penyelenggaraan Pendidikan Adaptasi Kebiasaan Baru	Sekolah <i>Digital Smart School</i> (PJJ Inovatif)
Pembangunan Unit Sekolah Baru (USB) Negeri maupun Swasta	Jumlah USB Negeri dan Swasta
Pembangunan Ruang Kelas Baru (RKB)	Jumlah RKB
Alih Status Satuan Pendidikan Swasta menjadi Negeri (Penegerian)	Jumlah Satuan Pendidikan swasta yang alih status menjadi Negeri
Penyelenggaraan SMA Terbuka (SMATer) dan Unit Layanan Disabilitas (ULD)	Jumlah Peserta Didik SMATer dan ULD
Program Pengendalian Perizinan Pendidikan	Persentase Penerbitan Izin Pendidikan Menengah dan Pendidikan Khusus yang diselenggarakan Masyarakat

IMPLEMENTASI SASARAN STRATEGIS DINAS PENDIDIKAN PROVINSI JAWA BARAT

2. MENINGKATNYA MUTU PENDIDIKAN

Sasaran	Indikator
Peningkatan 8 Standar Nasional Pendidikan (SNP)	Ketercapaian 8 SNP pada Akreditasi Satuan Pendidikan
Program Pengembangan Pendidik dan Tenaga Kependidikan	<ol style="list-style-type: none">1. Jumlah Kebutuhan Minimal Pendidik dan Tenaga Kependidikan2. Jumlah Pendidik dan Tenaga Kependidikan
Program Pengembangan Kurikulum Jabar Masagi	<ol style="list-style-type: none">1. Tingkat Pelaksanaan Pengembangan Kurikulum Muatan Lokal dan Pendidikan Karakter pada jenjang pendidikan menengah dan pendidikan khusus2. Penyederhanaan Kurikulum 2013 berbasis kearifan lokal (kurikulum masagi)3. Riset Pendidikan Karakter Jabar Masagi (indeks wellbeing)
Program Pengembangan Bahasa dan Sastra	Persentase pembuatan dokumen pembinaan, pengembangan, dan pelestarian bahasa dan sastra yang penuturnya lintas daerah di Provinsi Jawa Barat.

IMPLEMENTASI SASARAN STRATEGIS DINAS PENDIDIKAN PROVINSI JAWA BARAT

3. MENINGKATNYA TATA KELOLA

Sasaran	Indikator
Program Penunjang Urusan Pemerintahan Daerah (untuk meningkatkan Indeks Kepuasan Pelayanan Masyarakat/IKM)	Terlaksananya Kegiatan Peningkatan Kinerja Sekretariat Dinas Pendidikan Provinsi Jawa Barat

STRUKTUR ORGANISASI TATA KERJA

Dinas Pendidikan Provinsi Jawa Barat

KEPALA DINAS

H. DEDI SUPANDI, S.STP., M.Si.

**KEPALA BIDANG PENDIDIKAN
KHUSUS DAN LAYANAN KHUSUS**

DEDEN SAEPUL HIDAYAT, M.Pd.

**KEPALA BIDANG PEMBINAAN
SEKOLAH MENENGAH KEJURUAN**

Drs. EDY PURWANTO

**KEPALA CABANG
DINAS PENDIDIKAN WILAYAH I**

Drs. DADANG SUFYAN SAIFULLAH, M.Pd

**KEPALA CABANG
DINAS PENDIDIKAN WILAYAH III**

ASEP SUDARSONO, S.Pd., M.M.

**KEPALA CABANG
DINAS PENDIDIKAN WILAYAH V**

Dr. NONONG WINARNI, S.Pd., M.Pd.

**KEPALA CABANG
DINAS PENDIDIKAN WILAYAH VII**

Dr. FIRMAN OKTORA, S.Si., M.Pd.

**KEPALA CABANG
DINAS PENDIDIKAN WILAYAH II**

Dra. Hj. OTIN MARTINI, M.Pd.

**KEPALA CABANG
DINAS PENDIDIKAN WILAYAH IV**

H. AI NURHASAN, AP., M.Si.

**KEPALA CABANG
DINAS PENDIDIKAN WILAYAH VI**

Hj. ENDANG SUSILASTUTI, S.E., M.M.Pd.

SEKRETARIS

Ir. H. YESA SARWEDI HAMI SENO, M.Pd.

KEPALA SUBBAGIAN PERENCANAAN DAN PELAPORAN

DIAH RESTU SUSANTI, S.Pd., M.Pd., Ed.D.

KEPALA SUBBAGIAN KEPEGAWAIAN, UMUM, DAN KEHUMASAN

LIMA FAUDIAMAR, S.STP.

KEPALA SUB BAGIAN KEUANGAN DAN ASET

ANDRI PRAMANA, S.STP.

KEPALA BIDANG PEMBINAAN SEKOLAH MENENGAH ATAS

I MADE SUPRIATNA, S.Pd., M.Si.

KEPALA BIDANG GURU DAN TENAGA KEPENDIDIKAN

H. AWAN SUPARWANA, S.Pd., M.M.Pd.

KEPALA UPTD TIKOMDIK

BUDI HERMAWAN, S.Pd., M.Phil., SNE.

KEPALA CABANG DINAS PENDIDIKAN WILAYAH VIII

Drs. DAHYAR, M.M.

KEPALA CABANG DINAS PENDIDIKAN WILAYAH X

AMBAR TRIWIDODO, S.Pd.

KEPALA CABANG DINAS PENDIDIKAN WILAYAH XII

Drs. ABUR MUSTIKAWANTO, M.Ed., D.Ed.

KEPALA CABANG DINAS PENDIDIKAN WILAYAH IX

Dra. Hj. DEWI NURHULAELA, M.Pd.

KEPALA CABANG DINAS PENDIDIKAN WILAYAH XI

Drs. AANG KARYANA, M.Pd.

KEPALA CABANG DINAS PENDIDIKAN WILAYAH XIII

ASEP SUHENDRA, S.H., M.Si

Indikator Pencapaian Pendidikan

Dinas Pendidikan Provinsi Jawa Barat

1

**HLS / RLS / IPM
Tahun
2010 s/d 2022**

2

**APK / APM
Tahun
2017 s/d 2021**

3

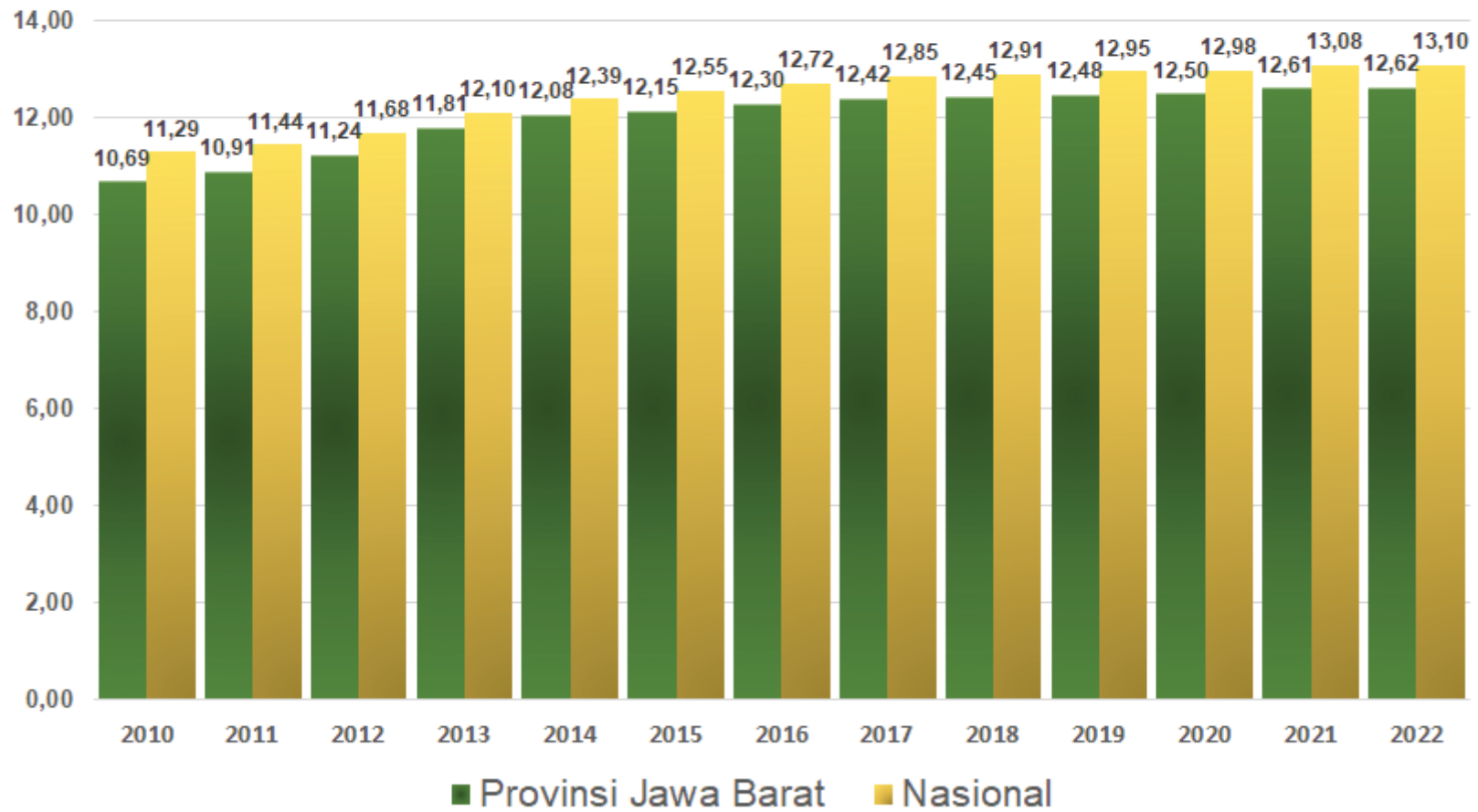
**Nilai Indeks
Kepuasan
Pelayanan
Masyarakat (IKM)**



1

HARAPAN LAMA SEKOLAH (HLS)

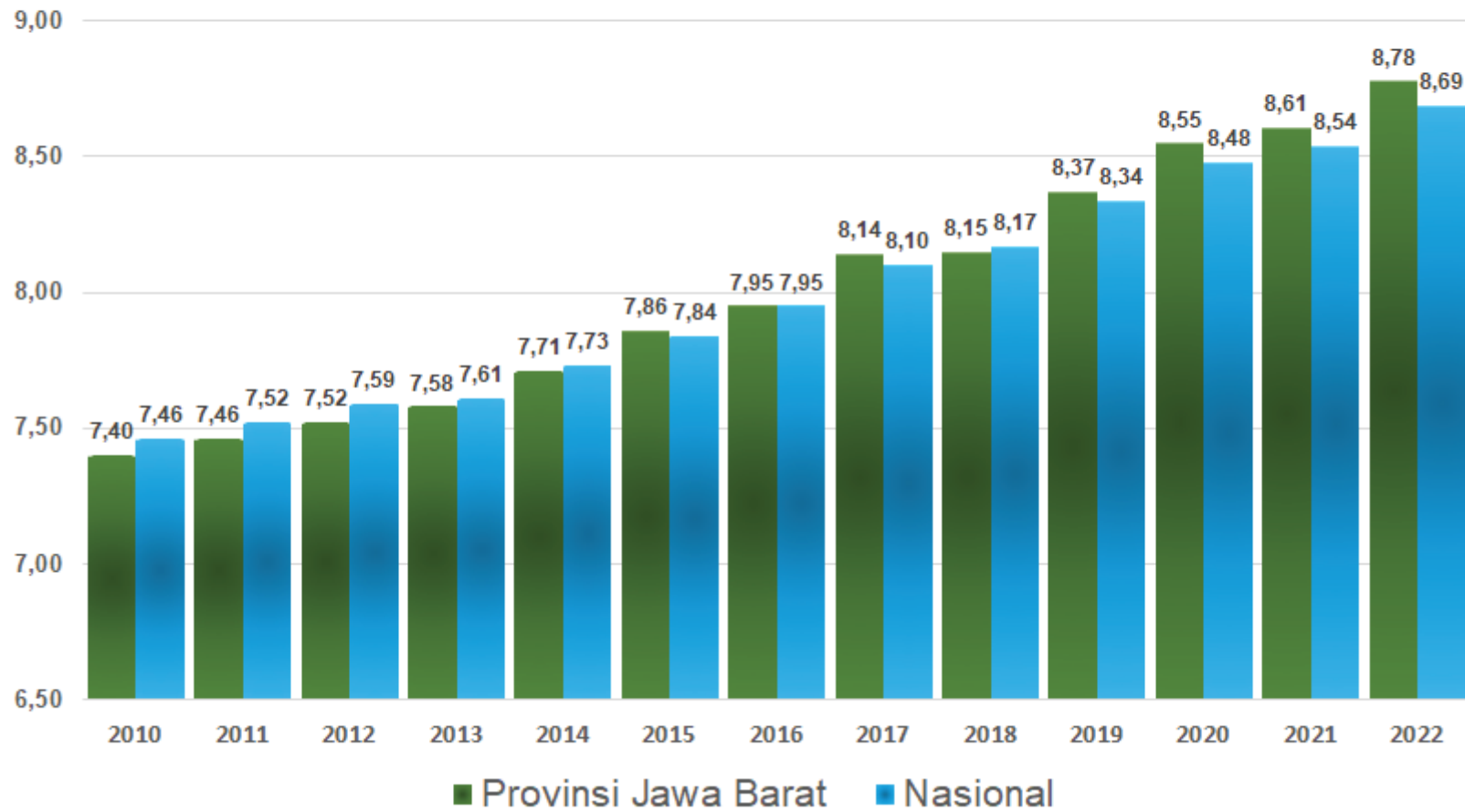
PROVINSI JAWA BARAT & NASIONAL TAHUN 2010 - 2022



1

RATA-RATA LAMA SEKOLAH (RLS)

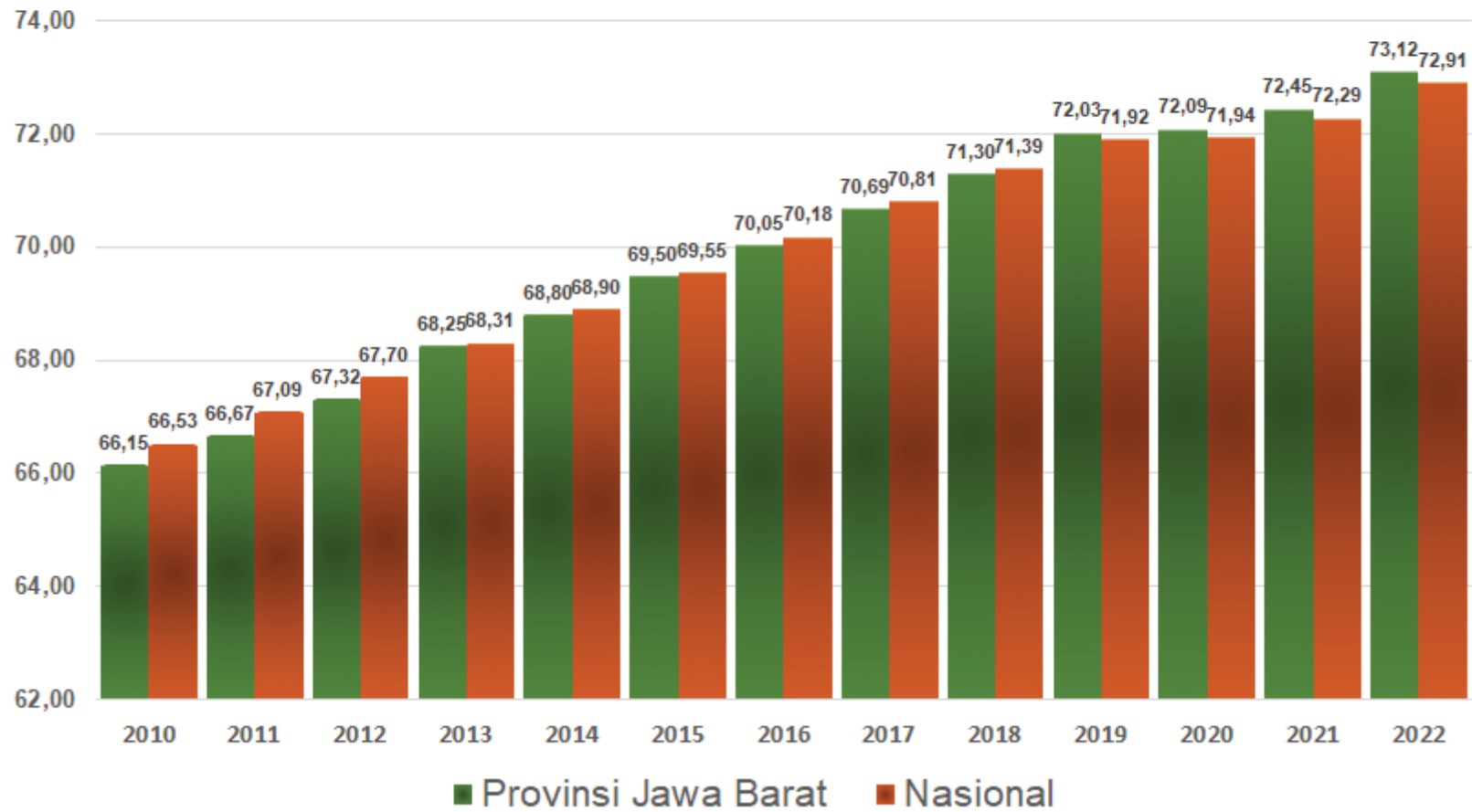
PROVINSI JAWA BARAT & NASIONAL TAHUN 2010 - 2022



1

INDEK PEMBANGUNAN MANUSIA (IPM)

PROVINSI JAWA BARAT & NASIONAL TAHUN 2010 - 2022

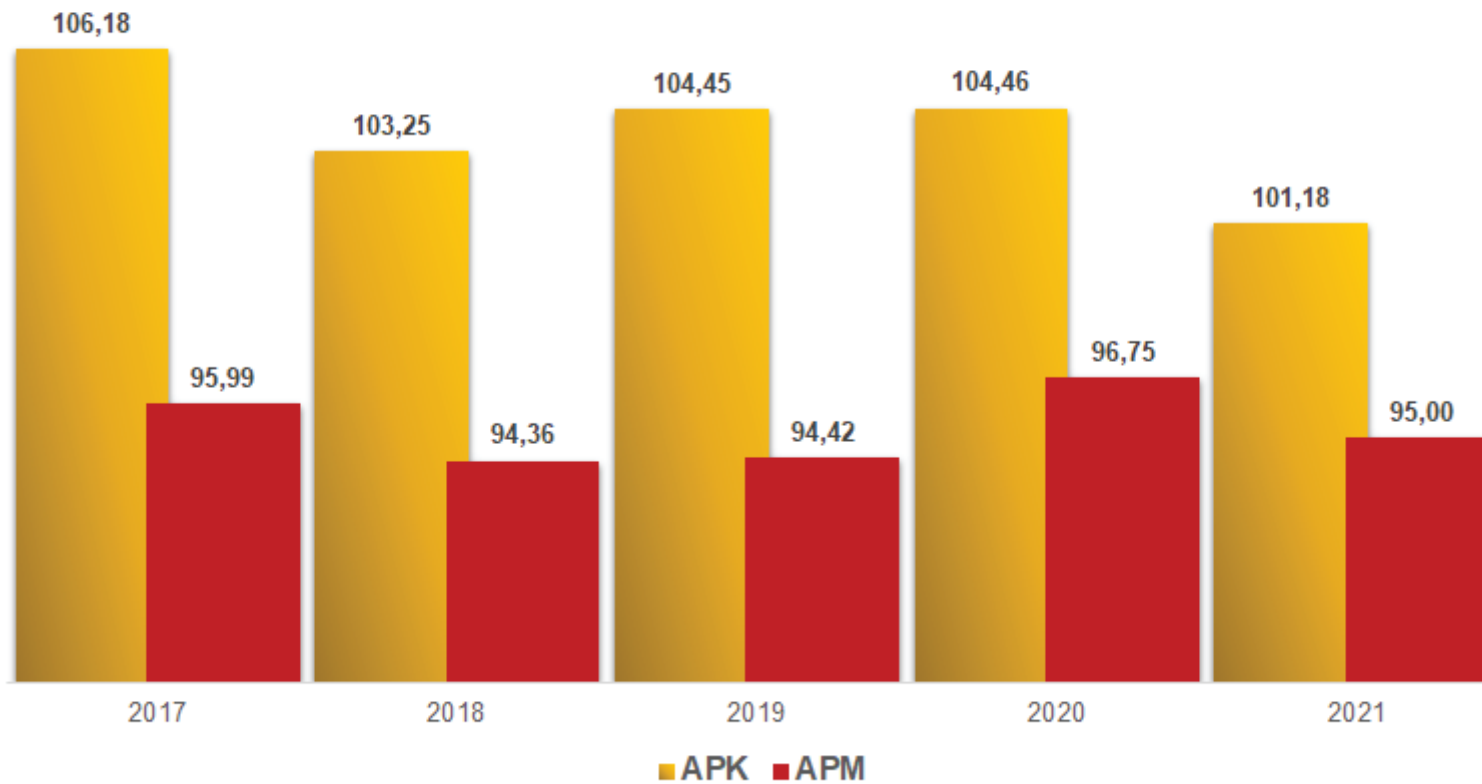


2

APK & APM Per Jenjang Pendidikan

PROVINSI JAWA BARAT TAHUN 2010 - 2021

Sekolah Dasar (SD)



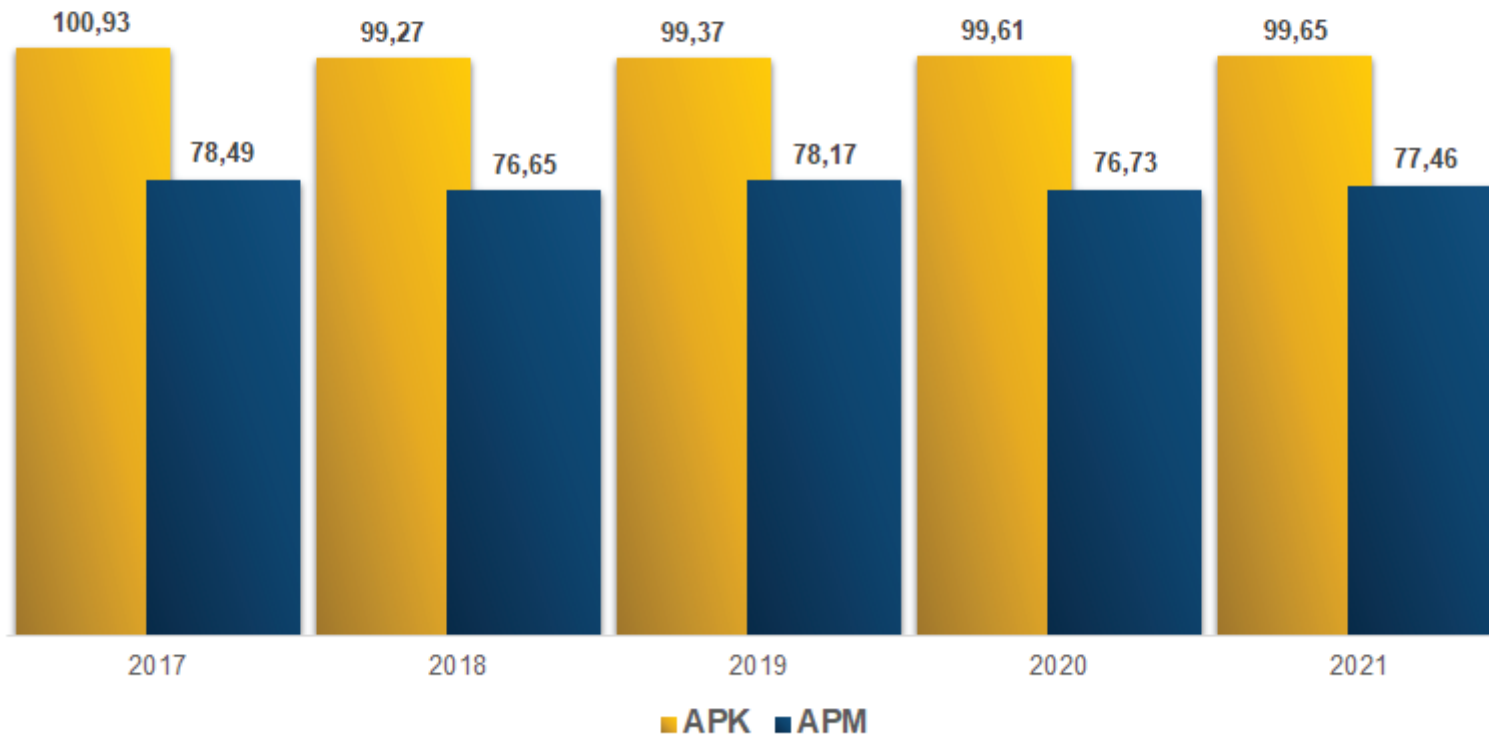
APK & APM (SD, SMP, dan SM) untuk tahun 2022 belum dirilis oleh Kemendikbudristek, akan rilis pada bulan April Tahun 2023

2

APK & APM Per Jenjang Pendidikan

PROVINSI JAWA BARAT TAHUN 2010 - 2021

Sekolah Menengah Pertama (SMP)



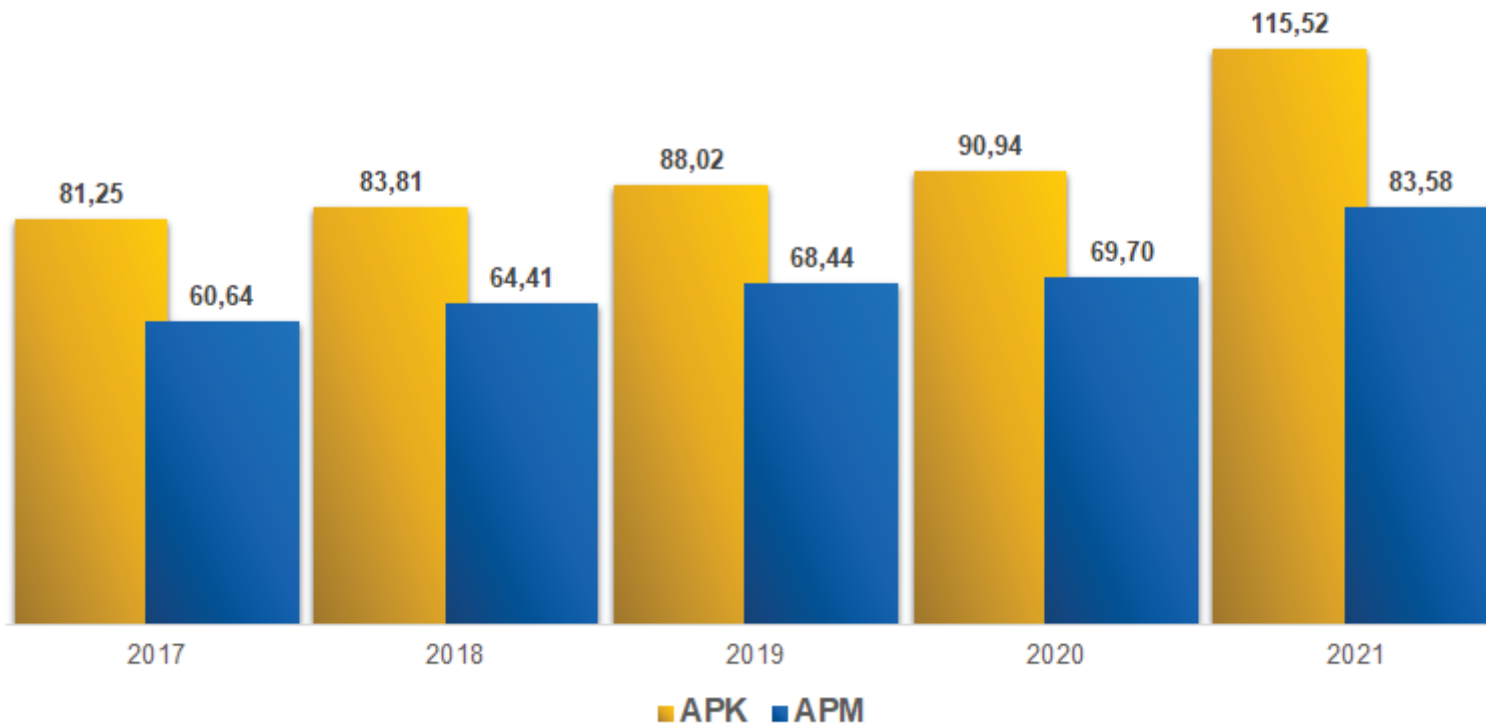
APK & APM (SD, SMP, dan SM) untuk tahun 2022 belum dirilis oleh Kemendikbudristek, akan rilis pada bulan April Tahun 2023

2

APK & APM Per Jenjang Pendidikan

PROVINSI JAWA BARAT TAHUN 2010 - 2021

Sekolah Menengah Atas/Sederajat (SM)



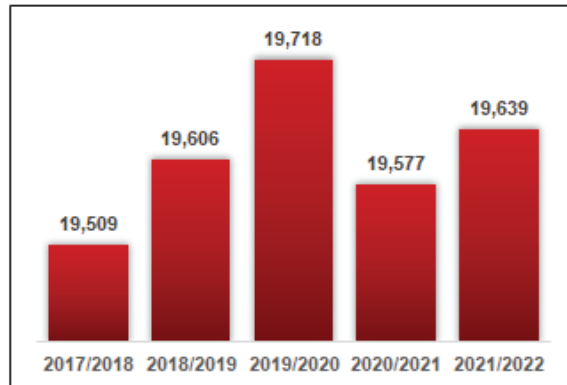
APK & APM (SD, SMP, dan SM) untuk tahun 2022 belum dirilis oleh Kemendikbudristek, akan rilis pada bulan April Tahun 2023

3

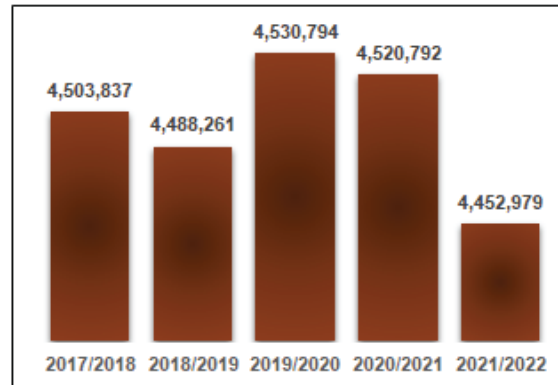
Gambaran Umum Sekolah Dasar (SD)

PROVINSI JAWA BARAT
TAHUN 2017/2018 - 2021/2022

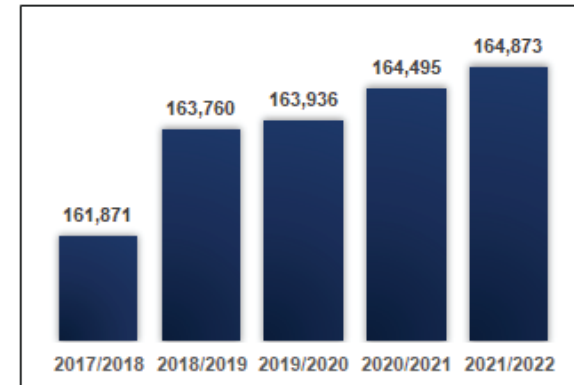
Jumlah SEKOLAH



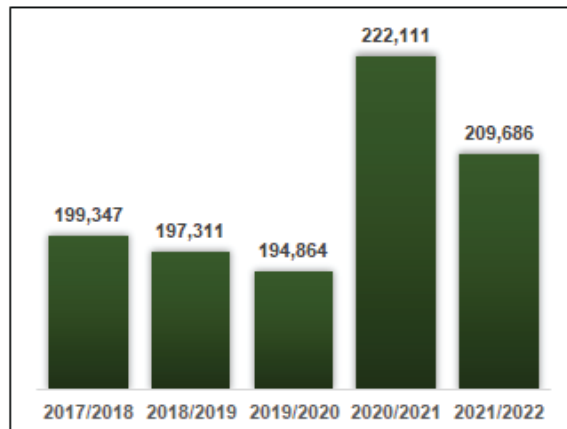
Jumlah SISWA



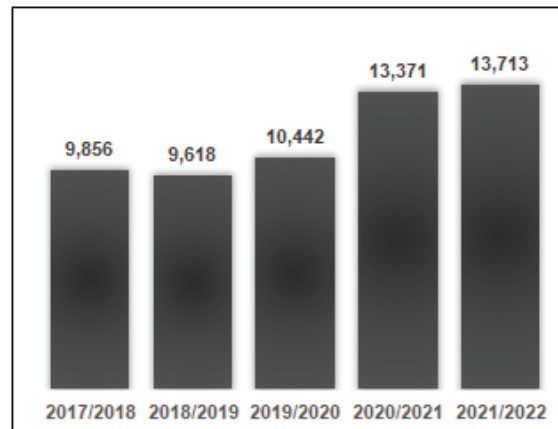
Jumlah ROMBONGAN BELAJAR



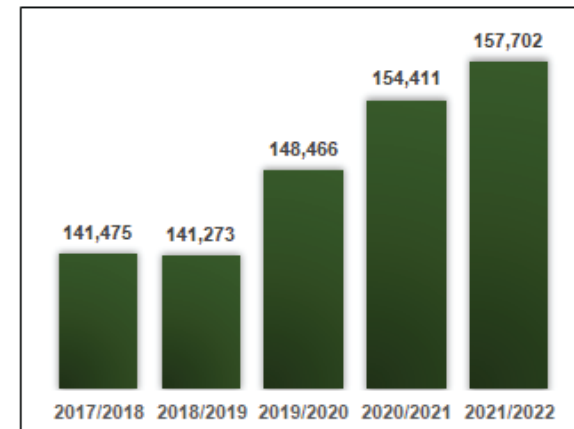
Jumlah GURU & KEPALA SEKOLAH



Jumlah TENAGA KEPENDIDIKAN



Jumlah RUANG KELAS



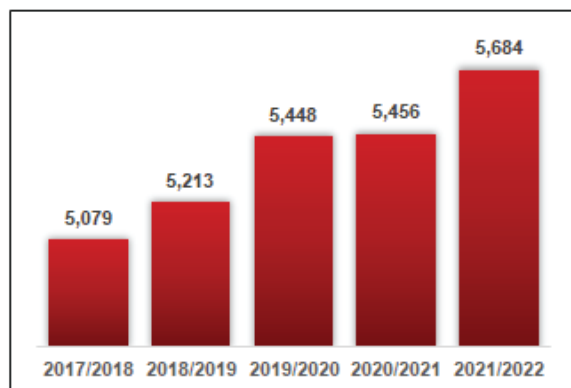
3

Gambaran Umum Sekolah Menengah Pertama (SMP)

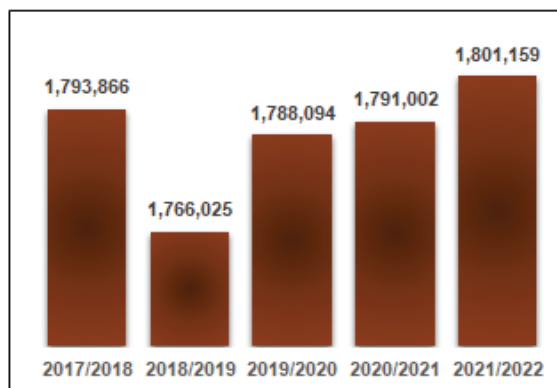
PROVINSI JAWA BARAT

TAHUN 2017/2018 - 2021/2022

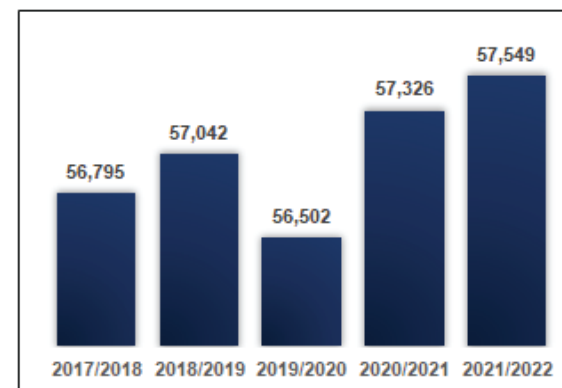
Jumlah SEKOLAH



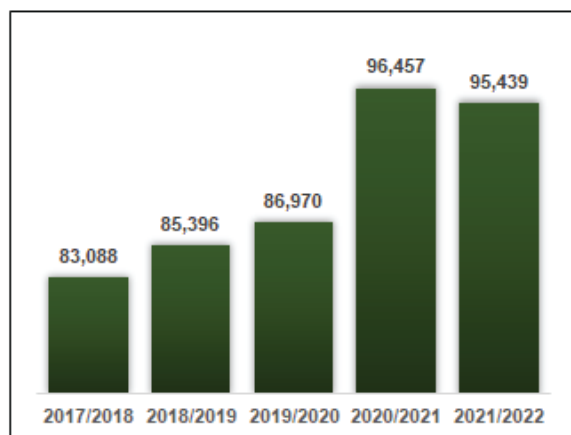
Jumlah SISWA



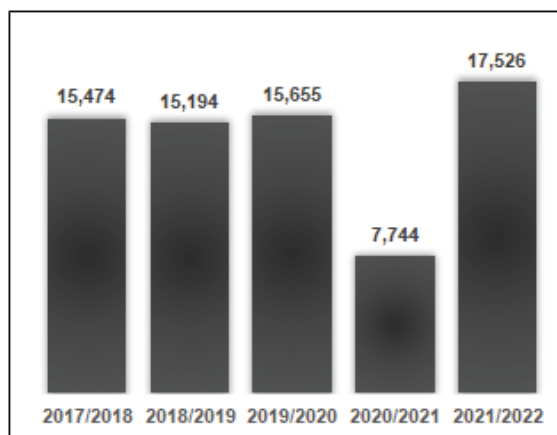
Jumlah ROMBONGAN BELAJAR



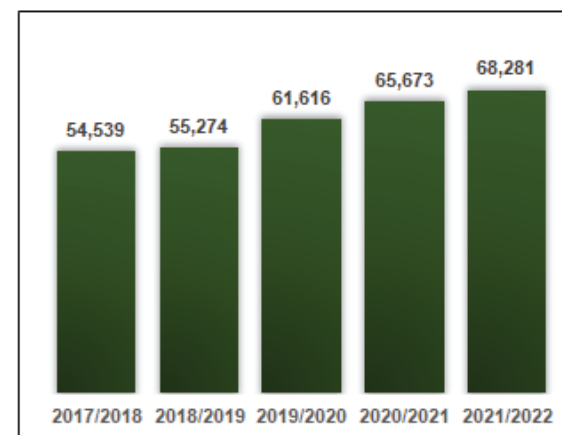
Jumlah GURU & KEPALA SEKOLAH



Jumlah TENAGA KEPENDIDIKAN



Jumlah RUANG KELAS

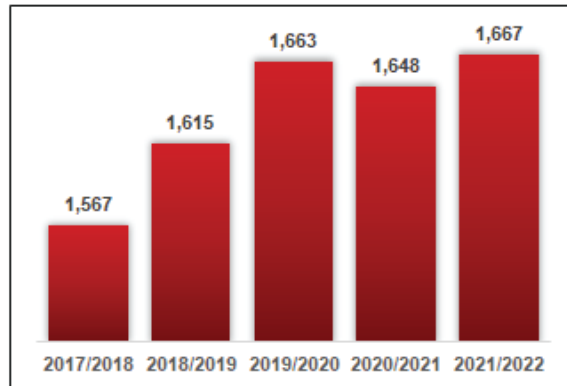


3

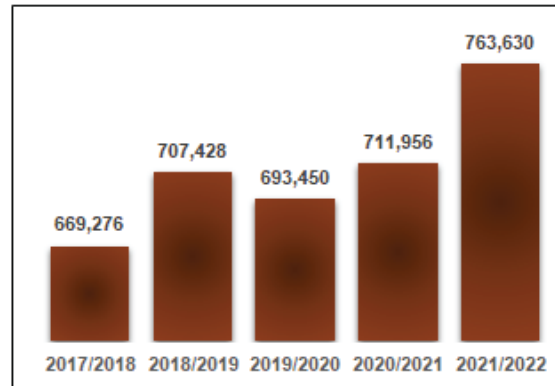
Gambaran Umum Sekolah Menengah Atas (SMA)

PROVINSI JAWA BARAT
TAHUN 2017/2018 - 2021/2022

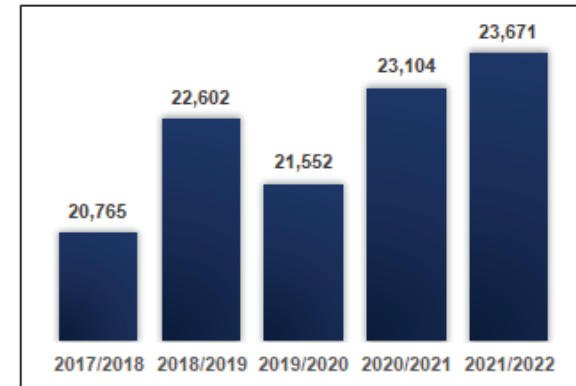
Jumlah SEKOLAH



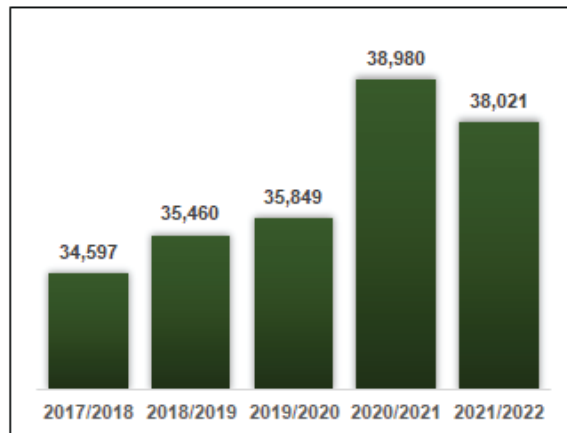
Jumlah SISWA



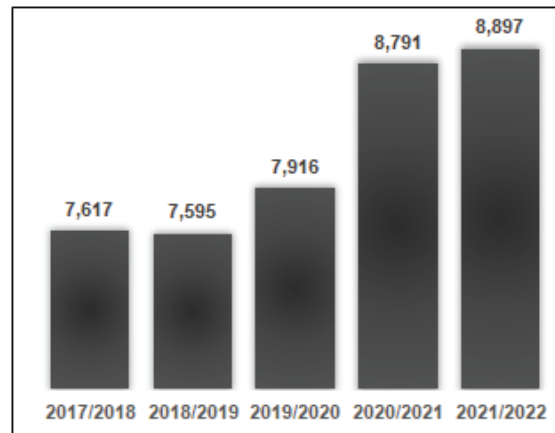
Jumlah ROMBONGAN BELAJAR



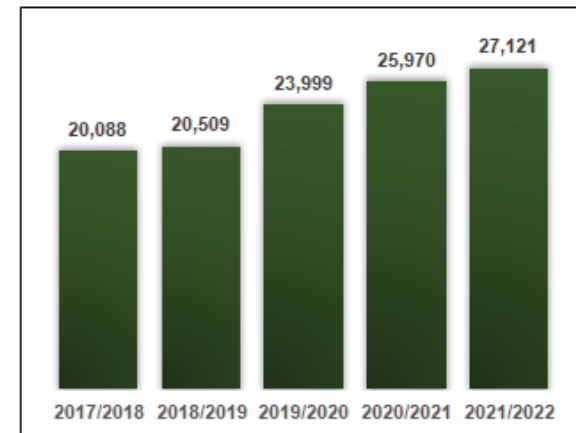
Jumlah GURU & KEPALA SEKOLAH



Jumlah TENAGA KEPENDIDIKAN



Jumlah RUANG KELAS



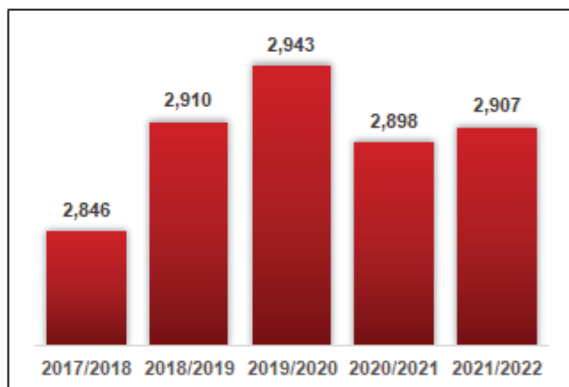
3

Gambaran Umum Sekolah Menengah Kejuruan (SMK)

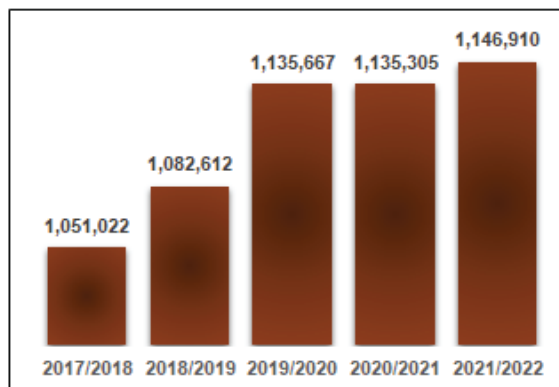
PROVINSI JAWA BARAT

TAHUN 2017/2018 - 2021/2022

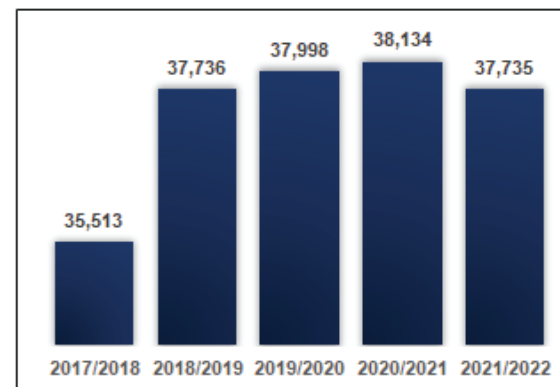
Jumlah SEKOLAH



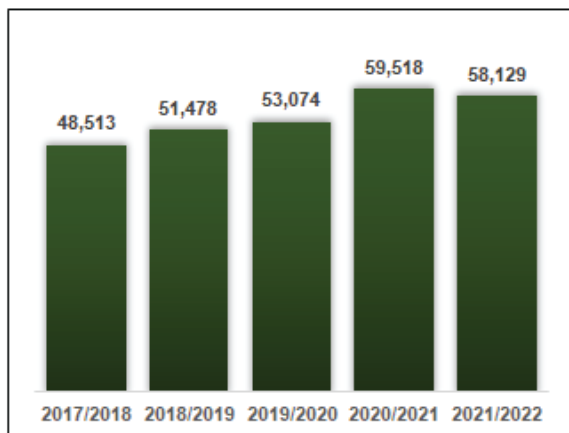
Jumlah SISWA



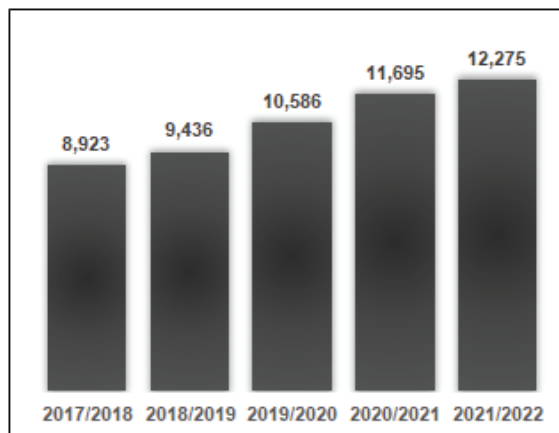
Jumlah ROMBONGAN BELAJAR



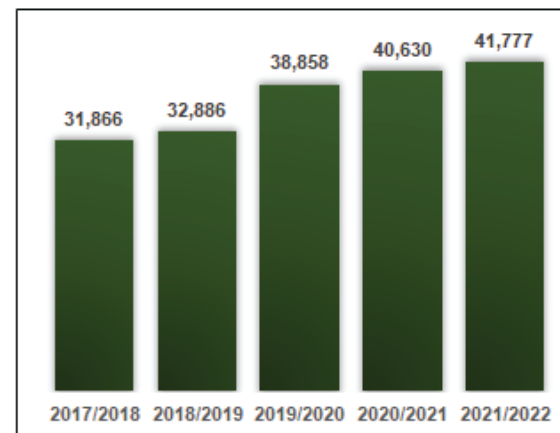
Jumlah GURU & KEPALA SEKOLAH



Jumlah TENAGA KEPENDIDIKAN



Jumlah RUANG KELAS

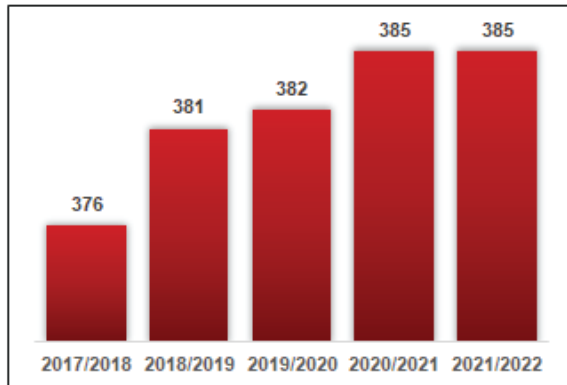


3

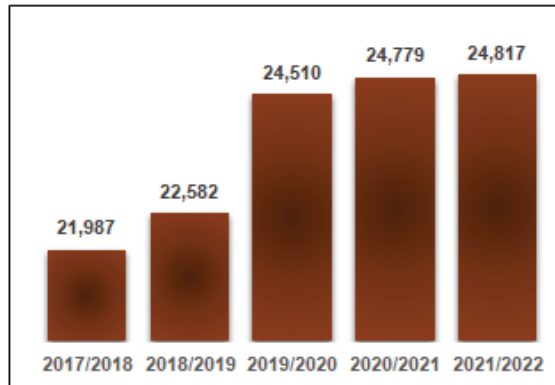
Gambaran Umum Sekolah Luar Biasa (SLB)

PROVINSI JAWA BARAT
TAHUN 2017/2018 - 2021/2022

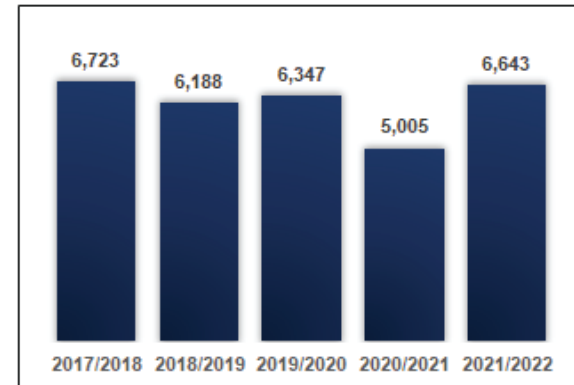
Jumlah SEKOLAH



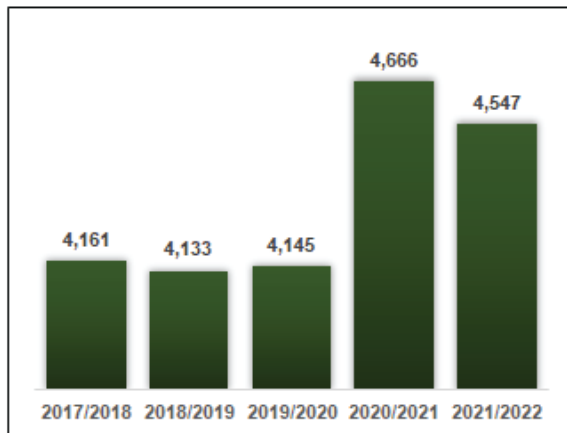
Jumlah SISWA



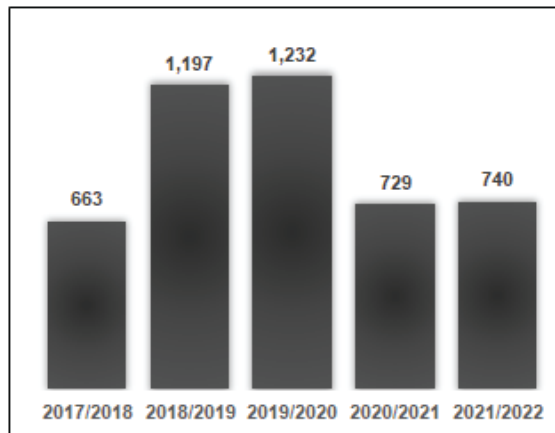
Jumlah ROMBONGAN BELAJAR



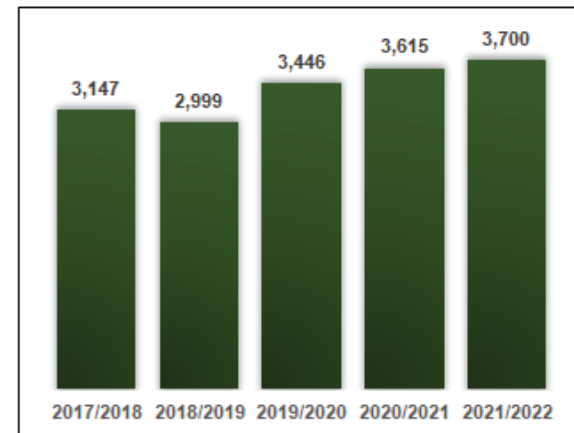
Jumlah GURU & KEPALA SEKOLAH



Jumlah TENAGA KEPENDIDIKAN



Jumlah RUANG KELAS



DATA INDIKATOR PENDIDIKAN Provinsi Jawa Barat

Tahun 2022

Sumber : PUSDATIN & BPS



HARAPAN LAMA SEKOLAH (HLS)

PROVINSI JAWA BARAT TAHUN 2010 - 2022

No	Kabupaten/Kota	2010	2011	2012	2013	2014	2015	2016	2017	2018	2019	2020	2021	2022
1	Bandung	10.82	11.01	11.26	11.50	11.74	12.13	12.42	12.43	12.64	12.68	12.69	12.70	12.71
2	Bandung Barat	9.68	10.09	10.53	11.00	11.06	11.39	11.56	11.79	11.83	11.86	11.87	11.88	11.89
3	Bekasi	10.54	10.84	11.05	11.42	11.73	11.93	12.23	12.63	13.05	13.08	13.09	13.10	13.11
4	Bogor	10.28	10.59	10.91	11.68	11.81	11.83	12.05	12.43	12.44	12.47	12.48	12.49	12.50
5	Ciamis	11.75	12.21	12.83	13.46	13.57	13.59	13.65	13.66	13.67	13.79	14.06	14.20	14.28
6	Cianjur	9.62	10.07	10.62	11.54	11.82	11.83	11.88	11.89	11.90	11.98	11.99	12.00	12.01
7	Cirebon	10.66	11.00	11.17	11.48	11.60	11.79	12.03	12.21	12.22	12.24	12.25	12.27	12.28
8	Garut	10.36	10.52	10.85	11.17	11.62	11.65	11.69	11.73	11.80	11.82	11.91	12.03	12.15
9	Indramayu	10.45	10.87	11.11	11.36	11.62	12.09	12.20	12.21	12.22	12.24	12.25	12.26	12.27
10	Karawang	10.76	10.92	11.08	11.31	11.64	11.69	11.85	11.96	12.07	12.08	12.09	12.10	12.19
11	Kuningan	10.84	11.00	11.40	11.70	12.01	12.03	12.04	12.06	12.07	12.10	12.22	12.23	12.24
12	Majalengka	11.00	11.08	11.22	11.38	11.61	11.74	11.89	12.18	12.19	12.21	12.22	12.23	12.24
13	Pangandaran	0.00	0.00	0.00	11.48	11.89	11.99	12.02	12.03	12.04	12.06	12.07	12.08	12.11
14	Purwakarta	10.16	10.26	10.71	11.22	11.33	11.44	11.82	11.89	12.09	12.10	12.11	12.12	12.13
15	Subang	10.59	10.87	11.15	11.38	11.44	11.46	11.66	11.67	11.68	11.69	11.70	11.71	11.78
16	Sukabumi	10.08	10.10	10.73	11.80	12.12	12.13	12.18	12.19	12.20	12.22	12.23	12.24	12.25
17	Sumedang	10.90	10.93	11.95	12.83	12.89	12.90	12.91	12.93	12.94	12.96	12.97	12.98	12.99
18	Tasikmalaya	10.76	11.38	11.83	12.29	12.41	12.44	12.46	12.47	12.48	12.52	12.53	12.54	12.59
19	Kota Bandung	12.41	12.97	13.05	13.13	13.33	13.63	13.89	13.90	14.18	14.19	14.20	14.21	14.23
20	Kota Banjar	11.90	12.02	12.15	12.29	12.42	12.95	13.18	13.19	13.20	13.22	13.23	13.24	13.25
21	Kota Bekasi	12.13	12.36	12.43	13.20	13.28	13.36	13.47	13.51	13.76	13.99	14.00	14.10	14.11
22	Kota Bogor	11.72	11.85	11.98	12.10	12.23	12.36	13.01	13.37	13.38	13.40	13.41	13.42	13.43
23	Kota Cimahi	12.24	12.76	13.23	13.70	13.71	13.73	13.75	13.76	13.77	13.79	13.80	13.81	13.82
24	Kota Cirebon	11.70	12.10	12.50	12.58	12.93	12.94	13.07	13.08	13.09	13.11	13.12	13.13	13.14
25	Kota Depok	12.45	12.46	12.47	13.24	13.30	13.54	13.86	13.87	13.90	13.91	13.92	13.93	13.94
26	Kota Sukabumi	11.55	11.68	12.19	13.08	13.18	13.24	13.38	13.39	13.40	13.46	13.47	13.58	13.59
27	Kota Tasikmalaya	11.85	12.24	12.66	13.11	13.36	13.37	13.40	13.41	13.42	13.44	13.45	13.46	13.47
Provinsi Jawa Barat		10.69	10.91	11.24	11.81	12.08	12.15	12.30	12.42	12.45	12.48	12.50	12.61	12.62
Indonesia		11.29	11.44	11.68	12.10	12.39	12.55	12.72	12.85	12.91	12.95	12.98	13.08	13.10

RATA-RATA LAMA SEKOLAH (RLS) PROVINSI JAWA BARAT TAHUN 2010 - 2022

No	Kabupaten/Kota	2010	2011	2012	2013	2014	2015	2016	2017	2018	2019	2020	2021	2022
1	Bandung	7,98	8,14	8,16	8,18	8,34	8,41	8,50	8,51	8,58	8,79	8,96	9,07	9,08
2	Bandung Barat	7,03	7,33	7,36	7,39	7,51	7,53	7,63	7,74	7,97	8,18	8,19	8,20	8,22
3	Bekasi	7,51	7,98	8,25	8,34	8,38	8,66	8,81	8,82	8,84	8,84	9,12	9,30	9,53
4	Bogor	6,90	6,92	7,27	7,40	7,74	7,75	7,83	7,84	7,88	8,29	8,30	8,31	8,34
5	Ciamis	6,96	7,14	7,17	7,20	7,44	7,45	7,55	7,59	7,60	7,69	7,70	7,90	8,00
6	Cianjur	6,17	6,28	6,39	6,50	6,52	6,54	6,61	6,92	6,93	6,97	7,18	7,19	7,20
7	Cirebon	5,92	5,97	6,03	6,08	6,31	6,32	6,41	6,61	6,62	6,71	6,92	7,10	7,40
8	Garut	6,68	6,71	6,75	6,80	6,83	6,84	6,88	7,28	7,50	7,51	7,52	7,53	7,83
9	Indramayu	4,93	4,93	5,09	5,29	5,45	5,46	5,56	5,97	5,98	5,99	6,30	6,52	6,83
10	Karawang	5,99	6,23	6,52	6,73	6,78	6,81	6,94	7,34	7,35	7,65	7,77	7,78	7,96
11	Kuningan	6,58	6,87	6,93	6,98	7,04	7,20	7,34	7,35	7,36	7,38	7,57	7,80	7,88
12	Majalengka	6,35	6,46	6,59	6,72	6,75	6,80	6,89	6,90	6,91	7,09	7,27	7,31	7,49
13	Pangandaran	0,00	0,00	0,00	7,01	7,05	7,06	7,07	7,37	7,58	7,67	7,74	7,85	8,03
14	Purwakarta	7,01	7,04	7,07	7,11	7,17	7,35	7,42	7,74	7,75	7,92	8,09	8,10	8,11
15	Subang	5,84	6,01	6,17	6,29	6,44	6,45	6,58	6,83	6,84	6,85	7,10	7,11	7,20
16	Sukabumi	5,82	6,07	6,32	6,32	6,36	6,51	6,74	6,79	6,80	7,02	7,07	7,10	7,11
17	Sumedang	7,51	7,51	7,51	7,51	7,66	7,66	7,72	7,98	8,17	8,27	8,51	8,52	8,72
18	Tasikmalaya	6,59	6,64	6,68	6,69	6,87	6,88	6,94	7,12	7,13	7,17	7,35	7,48	7,73
19	Kota Bandung	10,32	10,33	10,35	10,37	10,51	10,52	10,58	10,59	10,63	10,74	10,75	10,99	11,00
20	Kota Banjar	7,45	7,51	7,58	7,66	7,77	8,06	8,19	8,59	8,60	8,62	8,63	8,77	8,78
21	Kota Bekasi	10,07	10,43	10,46	10,49	10,55	10,71	10,78	10,93	11,09	11,10	11,16	11,31	11,44
22	Kota Bogor	9,25	9,43	9,60	9,96	10,01	10,20	10,28	10,29	10,30	10,32	10,33	10,53	10,63
23	Kota Cimahi	10,33	10,38	10,44	10,66	10,78	10,78	10,89	10,93	10,94	10,95	10,96	11,08	11,21
24	Kota Cirebon	9,09	9,31	9,32	9,33	9,53	9,76	9,87	9,88	9,89	9,90	9,91	10,12	10,33
25	Kota Depok	10,06	10,22	10,32	10,43	10,58	10,71	10,76	10,84	10,85	11,00	11,28	11,46	11,47
26	Kota Sukabumi	7,82	8,16	8,52	8,52	8,70	9,08	9,28	9,52	9,53	9,58	9,59	9,81	10,14
27	Kota Tasikmalaya	8,23	8,28	8,34	8,44	8,51	8,56	8,63	9,03	9,04	9,13	9,33	9,52	9,53
Provinsi Jawa Barat		7,40	7,46	7,52	7,58	7,71	7,86	7,95	8,14	8,15	8,37	8,55	8,61	8,78
Indonesia		7,46	7,52	7,59	7,61	7,73	7,84	7,95	8,10	8,17	8,34	8,48	8,54	8,69

INDEK PEMBANGUNAN MANUSIA (IPM)

PROVINSI JAWA BARAT TAHUN 2010 – 2022

No	Kabupaten/Kota	2010	2011	2012	2013	2014	2015	2016	2017	2018	2019	2020	2021	2022
1	Bandung	67,28	67,78	68,13	68,58	69,06	70,05	70,69	71,02	71,75	72,41	72,39	72,73	73,16
2	Bandung Barat	61,34	62,36	63,17	63,93	64,27	65,23	65,81	66,63	67,46	68,27	68,08	68,29	69,04
3	Bekasi	67,58	68,66	69,38	70,09	70,51	71,19	71,83	72,63	73,49	73,99	74,07	74,45	75,22
4	Bogor	64,35	64,78	65,66	66,74	67,36	67,77	68,32	69,13	69,69	70,65	70,40	70,60	71,20
5	Ciamis	64,64	65,48	66,29	67,20	67,64	68,02	68,45	68,87	69,63	70,39	70,49	70,93	71,45
6	Cianjur	58,58	59,38	60,28	61,68	62,08	62,42	62,92	63,70	64,62	65,38	65,36	65,56	65,94
7	Cirebon	63,64	64,17	64,48	65,06	65,53	66,07	66,70	67,39	68,05	68,69	68,75	69,12	70,06
8	Garut	60,23	60,55	61,04	61,67	62,23	63,21	63,64	64,52	65,42	66,22	66,12	66,45	67,41
9	Indramayu	60,86	61,47	62,09	62,98	63,55	64,36	64,78	65,58	66,36	66,97	67,29	67,64	68,55
10	Karawang	64,58	65,21	65,97	66,61	67,08	67,66	68,19	69,17	69,89	70,86	70,66	70,94	71,74
11	Kuningan	64,40	65,04	65,60	66,16	66,63	67,19	67,51	67,78	68,55	69,12	69,38	69,71	70,16
12	Majalengka	62,30	62,67	63,13	63,71	64,07	64,75	65,25	65,92	66,72	67,52	67,59	67,81	68,56
13	Pangandaran	0,00	0,00	0,00	64,73	65,29	65,62	65,79	66,60	67,44	68,21	68,06	68,28	69,03
14	Purwakarta	64,93	65,51	66,30	67,09	67,32	67,84	68,56	69,28	69,98	70,67	70,82	70,98	71,56
15	Subang	63,54	64,21	64,86	65,48	65,80	66,52	67,14	67,73	68,31	68,69	68,95	69,13	69,87
16	Sukabumi	60,69	61,14	62,27	63,63	64,07	64,44	65,13	65,49	66,05	66,87	66,88	67,07	67,64
17	Sumedang	66,04	66,16	67,36	68,47	68,76	69,29	69,45	70,07	70,99	71,46	71,64	71,80	72,69
18	Tasikmalaya	60,21	61,05	61,69	62,40	62,79	63,17	63,57	64,14	65,00	65,64	65,67	65,90	66,84
19	Kota Bandung	77,49	78,13	78,30	78,55	78,98	79,67	80,13	80,31	81,06	81,62	81,51	81,96	82,50
20	Kota Banjar	66,81	67,15	67,53	68,01	68,34	69,31	70,09	70,79	71,25	71,75	71,70	71,92	72,55
21	Kota Bekasi	76,77	77,48	77,71	78,63	78,84	79,63	79,95	80,30	81,04	81,59	81,50	81,95	82,46
22	Kota Bogor	71,25	71,72	72,25	72,86	73,10	73,65	74,50	75,16	75,66	76,23	76,11	76,59	77,17
23	Kota Cimahi	73,76	74,41	74,99	75,85	76,06	76,42	76,69	76,95	77,56	78,11	77,83	78,06	78,77
24	Kota Cirebon	70,74	71,49	71,97	72,27	72,93	73,34	73,70	74,00	74,35	74,92	74,89	75,25	75,89
25	Kota Depok	76,66	76,96	77,28	78,27	78,58	79,11	79,60	79,83	80,29	80,82	80,97	81,37	81,86
26	Kota Sukabumi	67,94	68,67	69,74	70,81	71,19	71,84	72,33	73,03	73,55	74,31	74,21	74,60	75,40
27	Kota Tasikmalaya	66,58	67,18	67,84	68,63	69,04	69,99	70,58	71,51	72,03	72,84	73,04	73,31	73,83
Provinsi Jawa Barat		66,15	66,67	67,32	68,25	68,80	69,50	70,05	70,69	71,30	72,03	72,09	72,45	73,12
Indonesia		66,53	67,09	67,70	68,31	68,90	69,55	70,18	70,81	71,39	71,92	71,94	72,29	72,91

APK/APM Jenjang Pendidikan Sekolah Dasar (SD) PROVINSI JAWA BARAT TAHUN 2017 - 2021

No	Kabupaten / Kota	2017		2018		2019		2020		2021	
		APK	APM	APK	APM	APK	APM	APK	APM	APK	APM
1	Kab. Bogor	109,98	97,84	108,11	97,57	108,80	97,84	109,73	99,49	106,17	97,70
2	Kab. Sukabumi	105,82	96,01	101,83	93,74	103,84	91,76	100,64	94,08	99,30	93,59
3	Kab. Cianjur	102,80	93,63	99,26	91,24	100,59	89,99	102,54	94,31	100,04	93,41
4	Kab. Bandung	104,13	94,29	100,78	92,06	101,86	92,42	102,86	95,37	99,41	93,62
5	Kab. Sumedang	107,37	98,54	104,10	95,81	106,17	95,91	104,55	98,25	100,91	95,72
6	Kab. Garut	104,50	94,50	101,58	93,06	106,18	95,64	105,26	97,65	102,34	96,07
7	Kab. Tasikmalaya	104,05	96,76	103,21	96,80	104,90	91,65	101,97	97,23	98,95	95,03
8	Kab. Ciamis	105,42	97,44	101,65	94,71	101,66	90,15	99,83	95,36	98,04	93,89
9	Kab. Kuningan	105,98	97,30	102,78	95,02	108,10	98,41	106,24	99,29	102,50	96,83
10	Kab. Majalengka	104,70	96,57	101,47	94,06	105,87	95,44	105,44	99,76	102,94	98,30
11	Kab. Cirebon	109,25	95,63	105,82	93,28	105,77	96,78	106,35	96,04	103,06	94,42
12	Kab. Indramayu	103,61	92,17	101,48	90,55	100,72	90,66	103,17	92,60	100,74	91,95
13	Kab. Subang	105,23	95,00	101,63	92,50	103,56	93,92	103,59	96,31	99,53	94,11
14	Kab. Purwakarta	104,94	95,33	102,12	93,53	107,02	95,87	107,12	99,59	104,08	98,36
15	Kab. Karawang	106,36	95,55	103,51	94,22	104,08	95,03	105,66	97,64	103,41	97,16
16	Kab. Bekasi	109,05	99,00	106,79	98,14	107,83	99,97	106,82	99,20	103,09	97,15
17	Kab. Bandung Barat	99,71	90,14	96,59	88,49	99,41	89,65	99,12	92,47	96,73	91,53
18	Kab. Pangandaran	97,50	89,51	96,81	89,32	103,13	92,36	101,73	96,00	98,75	94,07
19	Kota Bandung	106,19	97,73	103,92	96,59	105,58	94,83	103,70	98,11	99,93	95,64
20	Kota Bogor	109,65	98,18	106,20	96,92	106,22	97,34	104,87	96,76	102,44	95,81
21	Kota Sukabumi	109,87	99,14	105,09	95,39	102,20	93,10	101,59	93,31	98,43	91,96
22	Kota Cirebon	106,82	94,13	102,80	91,26	101,77	93,61	104,21	94,24	99,62	91,12
23	Kota Bekasi	110,19	98,33	105,74	95,61	103,37	96,02	106,27	98,25	100,15	94,32
24	Kota Depok	106,46	96,34	103,44	95,08	101,27	92,36	103,08	95,65	97,41	92,17
25	Kota Cimahi	105,56	98,57	102,54	96,45	103,10	90,82	100,47	95,05	97,90	93,94
26	Kota Tasikmalaya	101,58	93,49	98,87	91,68	99,55	89,07	97,92	92,67	94,48	90,38
27	Kota Banjar	107,84	98,26	104,62	95,92	103,90	92,39	102,17	94,58	97,22	92,34
	Provinsi Jawa Barat	106,18	95,99	103,25	94,36	104,45	94,42	104,46	96,75	101,18	95,00

APK & APM (SD, SMP, dan SM) untuk tahun 2022 belum dirilis oleh Kemendikbudristek, akan rilis pada bulan April Tahun 2023

APK/APM Jenjang Pendidikan Sekolah Menengah Pertama (SMP) PROVINSI JAWA BARAT TAHUN 2017 - 2021

No	Kabupaten / Kota	2017		2018		2019		2020		2021	
		APK	APM	APK	APM	APK	APM	APK	APM	APK	APM
1	Kab. Bogor	101,40	76,65	102,69	77,50	101,80	79,26	96,93	71,75	97,49	73,71
2	Kab. Sukabumi	99,66	77,77	97,33	75,77	98,00	73,77	99,02	79,59	98,70	79,62
3	Kab. Cianjur	103,35	80,75	101,62	78,87	102,78	75,39	107,75	78,77	111,83	80,95
4	Kab. Bandung	99,15	77,47	96,99	74,79	97,78	77,55	98,90	76,32	97,46	76,51
5	Kab. Sumedang	101,77	81,97	99,48	79,64	99,69	78,73	99,96	80,42	98,56	79,24
6	Kab. Garut	96,86	75,96	95,52	74,06	95,92	74,35	99,49	74,60	101,24	76,32
7	Kab. Tasikmalaya	98,73	79,44	95,78	76,77	96,34	72,15	92,67	80,43	95,42	81,03
8	Kab. Ciamis	99,96	81,19	97,49	78,25	98,18	76,25	96,59	80,57	95,62	80,22
9	Kab. Kuningan	101,57	79,43	98,86	77,42	99,66	80,75	102,33	79,78	104,78	81,82
10	Kab. Majalengka	102,30	80,30	99,90	78,56	99,81	78,48	98,87	77,91	97,77	78,48
11	Kab. Cirebon	99,60	75,28	98,30	73,70	98,80	77,17	99,00	72,83	99,56	72,96
12	Kab. Indramayu	96,51	72,71	94,33	70,41	94,96	71,93	94,18	67,91	95,15	68,78
13	Kab. Subang	105,01	81,82	103,78	80,07	101,66	80,46	104,00	78,62	102,70	79,14
14	Kab. Purwakarta	102,64	81,32	102,07	80,39	103,64	81,03	105,54	83,81	104,34	83,92
15	Kab. Karawang	98,19	75,61	96,60	73,97	96,45	76,93	97,80	75,06	96,45	74,01
16	Kab. Bekasi	97,48	73,75	96,93	72,54	97,58	80,70	99,24	75,23	98,36	77,09
17	Kab. Bandung Barat	101,11	79,70	99,58	77,95	99,33	77,52	100,89	80,05	99,96	79,71
18	Kab. Pangandaran	98,76	78,27	98,76	77,84	99,35	74,77	104,00	81,74	102,93	82,63
19	Kota Bandung	104,80	83,67	100,30	79,83	100,10	80,54	98,70	79,53	96,86	78,72
20	Kota Bogor	105,48	80,75	103,55	78,69	102,54	83,59	101,61	76,01	100,95	77,05
21	Kota Sukabumi	103,79	82,05	102,32	79,66	103,38	81,66	101,38	79,77	99,58	77,28
22	Kota Cirebon	106,56	82,10	105,25	78,89	102,98	82,85	98,61	72,33	97,53	72,56
23	Kota Bekasi	104,54	79,47	102,25	76,89	101,56	86,58	101,30	75,78	100,50	76,75
24	Kota Depok	104,98	82,47	100,89	78,84	100,65	83,72	106,03	82,41	106,30	84,01
25	Kota Cimahi	99,57	82,31	96,29	78,81	99,06	78,93	100,32	82,26	98,64	83,07
26	Kota Tasikmalaya	108,75	87,15	105,81	83,78	101,89	79,37	101,16	83,98	101,25	83,74
27	Kota Banjar	103,33	81,27	102,15	79,66	102,81	76,66	96,26	77,31	97,06	77,65
	Provinsi Jawa Barat	100,93	78,49	99,27	76,65	99,37	78,17	99,61	76,73	99,65	77,46

APK & APM (SD, SMP, dan SM) untuk tahun 2022 belum dirilis oleh Kemendikbudristek, akan rilis pada bulan April Tahun 2023

APK/APM Jenjang Pendidikan Sekolah Menengah (SM) PROVINSI JAWA BARAT TAHUN 2017 - 2021

No	Kabupaten / Kota	2017		2018		2019		2020		2021	
		APK	APM	APK	APM	APK	APM	APK	APM	APK	APM
1	Kab. Bogor	72,98	52,57	74,84	56,13	80,70	62,14	81,71	62,23	127,59	90,09
2	Kab. Sukabumi	69,74	53,08	76,34	61,05	78,69	57,33	82,72	63,14	111,82	84,57
3	Kab. Cianjur	66,98	49,85	75,29	60,75	84,01	56,92	93,38	66,84	153,35	103,54
4	Kab. Bandung	71,14	52,25	73,57	55,24	74,04	59,35	77,33	59,32	84,25	61,75
5	Kab. Sumedang	79,79	61,01	83,10	64,84	83,79	63,91	85,93	63,93	95,74	70,52
6	Kab. Garut	74,96	56,03	83,66	63,66	86,00	65,53	93,75	70,02	172,94	116,66
7	Kab. Tasikmalaya	70,48	56,06	76,56	63,60	83,18	61,07	86,80	68,25	121,94	98,07
8	Kab. Ciamis	72,54	58,29	78,15	63,42	78,98	58,88	81,14	62,18	84,72	65,60
9	Kab. Kuningan	92,53	69,11	92,25	70,71	97,43	78,30	104,24	78,71	123,88	89,29
10	Kab. Majalengka	80,74	60,56	84,79	64,02	89,75	67,96	93,35	69,90	94,79	69,83
11	Kab. Cirebon	75,35	56,70	73,64	57,16	82,92	63,31	85,16	65,22	126,71	87,61
12	Kab. Indramayu	78,50	58,02	78,25	58,41	79,01	57,47	80,84	59,48	100,78	66,70
13	Kab. Subang	92,17	69,70	97,43	75,68	99,37	75,75	103,00	78,11	96,41	69,04
14	Kab. Purwakarta	72,13	55,59	77,71	61,84	86,06	67,98	89,11	70,34	126,10	95,27
15	Kab. Karawang	77,58	56,98	76,28	56,75	83,44	65,96	84,80	65,15	114,68	81,71
16	Kab. Bekasi	86,72	63,52	87,26	64,64	93,21	78,44	96,10	77,40	118,97	84,70
17	Kab. Bandung Barat	76,83	57,50	81,82	62,66	82,86	63,60	85,99	65,75	111,65	81,75
18	Kab. Pangandaran	67,97	51,07	68,60	54,13	73,38	53,73	77,61	57,12	106,38	77,84
19	Kota Bandung	109,66	81,31	110,61	84,47	115,12	94,17	115,37	89,55	116,67	88,85
20	Kota Bogor	110,89	81,66	108,91	82,25	115,23	93,24	117,01	90,33	150,80	110,56
21	Kota Sukabumi	118,69	92,87	109,92	87,94	119,75	92,56	123,45	95,64	153,09	114,06
22	Kota Cirebon	106,84	81,01	106,06	80,48	109,49	86,06	108,97	84,93	168,78	119,76
23	Kota Bekasi	92,57	67,89	91,49	68,30	93,02	80,18	92,79	74,66	102,78	73,86
24	Kota Depok	94,90	70,19	96,35	72,84	98,68	82,43	101,39	80,62	87,70	65,28
25	Kota Cimahi	102,64	77,49	101,90	80,62	105,66	84,74	103,57	81,47	117,52	94,34
26	Kota Tasikmalaya	111,40	87,03	110,48	89,46	112,65	85,62	113,14	88,74	116,95	91,79
27	Kota Banjar	105,51	80,97	105,13	83,63	108,77	80,83	109,60	80,89	139,49	105,03
	Provinsi Jawa Barat	81,25	60,64	83,81	64,41	88,02	68,44	90,94	69,70	115,52	83,58

APK & APM (SD, SMP, dan SM) untuk tahun 2022 belum dirilis oleh Kemendikbudristek, akan rilis pada bulan April Tahun 2023

Gambaran Umum Sekolah Dasar (SD)

PROVINSI JAWA BARAT
TAHUN 2017/2018 - 2021/2022

VARIABEL	2017/2018			2018/2019			2019/2020			2020/2021			2021/2022		
	NEGERI	SWASTA	N+S	NEGERI	SWASTA	N+S	NEGERI	SWASTA	N+S	NEGERI	SWASTA	N+S	NEGERI	SWASTA	N+S
SEKOLAH	17,743	1,766	19,509	17,693	1,913	19,606	17,661	2,057	19,718	17,492	2,085	19,577	17,424	2,215	19,639
SISWA	4,049,327	454,510	4,503,837	4,001,817	486,444	4,488,261	4,010,350	520,444	4,530,794	3,979,982	540,810	4,520,792	3,903,979	549,000	4,452,979
GURU & KEPALA SEKOLAH	173,928	25,419	199,347	170,204	27,107	197,311	166,914	27,950	194,864	189,191	32,920	222,111	175,714	33,972	209,686
TENAGA KEPENDIDIKAN	8,102	1,754	9,856	7,602	2,016	9,618	8,077	2,365	10,442	10,416	2,955	13,371	10,508	3,205	13,713
ROMBONGAN BELAJAR	143,154	18,717	161,871	143,641	20,119	163,760	142,680	21,256	163,936	142,420	22,075	164,495	141,995	22,878	164,873
RUANG KELAS	123,063	18,412	141,475	121,450	19,823	141,273	126,029	22,437	148,466	130,312	24,099	154,411	132,115	25,587	157,702
+ Rasio Siswa per Rombongan Belajar	28	24	28	28	24	27	28.1	24.5	27.6	27.9	24.5	27.5	27.5	24.0	27.0
+ Rasio Siswa per Guru	23	18	23	24	18	23	24.0	18.6	23.3	21.0	16.4	20.4	22.2	16.2	21.2
+ Rasio Siswa per Ruang Kelas	33	25	32	33	25	32	31.8	23.2	30.5	30.5	22.4	29.3	29.5	21.5	28.2
+ Rasio Rombongan Belajar per Ruang Kelas	1	1	1	1	1	1	1.1	0.9	1.1	1.1	0.9	1.1	1.1	0.9	1.0

Sumber Data: PUSDATIN

Gambaran Umum Sekolah Menengah Pertama (SMP) PROVINSI JAWA BARAT TAHUN 2017/2018 - 2021/2022

VARIABEL	2017/2018			2018/2019			2019/2020			2020/2021			2020/2021		
	NEGERI	SWASTA	N+S	NEGERI	SWASTA	N+S	NEGERI	SWASTA	N+S	NEGERI	SWASTA	N+S	NEGERI	SWASTA	N+S
SEKOLAH	1,975	3,104	5,079	1,929	3,284	5,213	1,938	3,510	5,448	1,940	3,516	5,456	1,969	3,715	5,684
SISWA	1,164,604	629,262	1,793,866	1,127,371	638,654	1,766,025	1,103,625	684,469	1,788,094	1,106,081	684,921	1,791,002	1,113,692	687,467	1,801,159
GURU & KEPALA SEKOLAH	50,393	32,695	83,088	50,997	34,399	85,396	51,222	35,748	86,970	54,819	41,638	96,457	54,222	41,217	95,439
TENAGA KEPENDIDIKAN	11,663	3,811	15,474	11,116	4,078	15,194	11,026	4,629	15,655	2,171	5,573	7,744	5,132	12,394	17,526
ROMBONGAN BELAJAR	34,829	21,966	56,795	34,370	22,672	57,042	33,197	23,305	56,502	33,802	23,524	57,326	33,594	23,955	57,549
RUANG KELAS	33,517	21,022	54,539	33,513	21,761	55,274	35,589	26,027	61,616	37,771	27,902	65,673	38,750	29,531	68,281
+ Rasio Siswa per Rombongan Belajar	33	29	32	33	28	31	33.2	29.4	31.6	32.7	29.1	31.2	33.2	28.7	31.3
+ Rasio Siswa per Guru	23	19	22	22	19	21	21.5	19.1	20.6	20.2	16.4	18.6	20.5	16.7	18.9
+ Rasio Siswa per Ruang Kelas	35	30	33	34	29	32	31.0	26.3	29.0	29.3	24.5	27.3	28.7	23.3	26.4
+ Rasio Rombongan Belajar per Ruang Kelas	1	1	1	1	1	1	0.9	0.9	0.9	0.9	0.8	0.9	0.9	0.8	0.8

Sumber Data: PUSDATIN

Gambaran Umum Sekolah Menengah Atas (SMA)

PROVINSI JAWA BARAT
TAHUN 2017/2018 - 2021/2022

VARIABEL	2017/2018			2018/2019			2019/2020			2020/2021			2020/2021		
	NEGERI	SWASTA	N+S	NEGERI	SWASTA	N+S	NEGERI	SWASTA	N+S	NEGERI	SWASTA	N+S	NEGERI	SWASTA	N+S
SEKOLAH	495	1,072	1,567	501	1,114	1,615	507	1,156	1,663	511	1,137	1,648	512	1,155	1,667
SISWA	441,096	228,180	669,276	460,655	246,773	707,428	442,014	251,436	693,450	455,634	256,322	711,956	486,621	277,009	763,630
GURU & KEPALA SEKOLAH	21,380	13,217	34,597	21,380	14,080	35,460	21,136	14,713	35,849	22,326	16,654	38,980	22,324	15,697	38,021
TENAGA KEPENDIDIKAN	5,621	1,996	7,617	5,572	2,023	7,595	5,627	2,289	7,916	6,171	2,620	8,791	6,278	2,619	8,897
ROMBONGAN BELAJAR	12,459	8,306	20,765	13,543	9,059	22,602	12,751	8,801	21,552	13,746	9,358	23,104	14,053	9,618	23,671
RUANG KELAS	12,200	7,888	20,088	12,221	8,288	20,509	13,586	10,413	23,999	14,851	11,119	25,970	15,506	11,615	27,121
+ Rasio Siswa per Rombongan Belajar	35	27	32	34	27	31	34.7	28.6	32.2	33.1	27.4	30.8	34.6	28.8	32.3
+ Rasio Siswa per Guru	21	17	19	22	18	20	20.9	17.1	19.3	20.4	15.4	18.3	21.8	17.6	20.1
+ Rasio Siswa per Ruang Kelas	36	29	33	38	30	34	32.5	24.1	28.9	30.7	23.1	27.4	31.4	23.8	28.2
+ Rasio Rombongan Belajar per Ruang Kelas	1	1	1	1	1	1	0.9	0.8	0.9	0.9	0.8	0.9	0.9	0.8	0.9

Sumber Data: PUSDATIN

Gambaran Umum Sekolah Menengah Kejuruan (SMK) PROVINSI JAWA BARAT TAHUN 2017/2018 - 2021/2022

VARIABEL	2017/2018			2018/2019			2019/2020			2020/2021			2020/2021		
	NEGERI	SWASTA	N+S	NEGERI	SWASTA	N+S	NEGERI	SWASTA	N+S	NEGERI	SWASTA	N+S	NEGERI	SWASTA	N+S
SEKOLAH	280	2,566	2,846	285	2,625	2,910	287	2,656	2,943	288	2,610	2,898	288	2,619	2,907
SISWA	281,112	769,910	1,051,022	299,851	782,761	1,082,612	304,467	831,200	1,135,667	314,087	821,218	1,135,305	342,636	804,274	1,146,910
GURU & KEPALA SEKOLAH	14,205	34,308	48,513	14,486	36,992	51,478	14,716	38,358	53,074	15,630	43,888	59,518	15,960	42,169	58,129
TENAGA KEPENDIDIKAN	3,875	5,048	8,923	3,980	5,456	9,436	4,279	6,307	10,586	4,591	7,104	11,695	4,746	7,529	12,275
ROMBONGAN BELAJAR	8,552	26,961	35,513	9,430	28,306	37,736	9,419	28,579	37,998	9,578	28,556	38,134	9,776	27,959	37,735
RUANG KELAS	7,475	24,391	31,866	7,579	25,307	32,886	8,663	30,195	38,858	9,178	31,452	40,630	9,499	32,278	41,777
+ Rasio Siswa per Rombongan Belajar	33	29	30	32	28	29	32.3	29.1	29.9	32.8	28.8	29.8	35.0	28.8	30.4
+ Rasio Siswa per Guru	20	22	22	21	21	21	20.7	21.7	21.4	20.1	18.7	19.1	21.5	19.1	19.7
+ Rasio Siswa per Ruang Kelas	38	32	33	40	31	33	35.1	27.5	29.2	34.2	26.1	27.9	36.1	24.9	27.5
+ Rasio Rombongan Belajar per Ruang Kelas	1	1	1	1	1	1	1.1	0.9	1.0	1.0	0.9	0.9	1.0	0.9	0.9

Sumber Data: PUSDATIN

Gambaran Umum Sekolah Luar Biasa (SLB)

PROVINSI JAWA BARAT
TAHUN 2017/2018 - 2021/2022

VARIABEL	2017/2018			2018/2019			2019/2020			2020/2021			2020/2021		
	NEGERI	SWASTA	N+S	NEGERI	SWASTA	N+S	NEGERI	SWASTA	N+S	NEGERI	SWASTA	N+S	NEGERI	SWASTA	N+S
SEKOLAH	38	338	376	39	342	381	39	343	382	42	343	385	46	339	385
SISWA	4,501	17,486	21,987	4,693	17,889	22,582	5,033	19,477	24,510	5,294	19,485	24,779	5,605	19,212	24,817
GURU & KEPALA SEKOLAH	957	3,204	4,161	1,001	3,132	4,133	1,063	3,082	4,145	1,153	3,513	4,666	1,235	3,312	4,547
TENAGA KEPENDIDIKAN	403	260	663	455	742	1,197	448	784	1,232	403	326	729	431	309	740
ROMBONGAN BELAJAR	1,227	5,496	6,723	1,209	4,979	6,188	1,265	5,082	6,347	546	4,459	5,005	1,518	5,125	6,643
RUANG KELAS	661	2,486	3,147	613	2,386	2,999	692	2,754	3,446	749	2,866	3,615	782	2,918	3,700
+ Rasio Siswa per Rombongan Belajar	4	3	3	4	4	4	4.0	3.8	3.9	9.7	4.4	5.0	3.7	3.7	3.7
+ Rasio Siswa per Guru	5	5	5	5	6	5	4.7	6.3	5.9	4.6	5.5	5.3	4.5	5.8	5.5
+ Rasio Siswa per Ruang Kelas	7	7	7	8	7	8	7.3	7.1	7.1	7.1	6.8	6.9	7.2	6.6	6.7
+ Rasio Rombongan Belajar per Ruang Kelas	2	2	2	2	2	2	1.8	1.8	1.8	0.7	1.6	1.4	1.9	1.8	1.8

Sumber Data: PUSDATIN

STATISTIK SEKOLAH DASAR (SD)

Provinsi Jawa Barat

Tahun 2021 / 2022

Sumber : <http://vervalstat.data.kemdikbud.go.id>



**JUMLAH SEKOLAH MENURUT STATUS SEKOLAH TIAP KABUPATEN/KOTA
SEKOLAH DASAR (SD) TAHUN 2021 / 2022**

No.	KABUPATEN / KOTA	STATUS SEKOLAH		JUMLAH
		NEGERI	SWASTA	
1	Kab. Bandung	1.304	107	1.411
2	Kab. Bandung Barat	635	46	681
3	Kab. Bekasi	710	305	1.015
4	Kab. Bogor	1.537	310	1.847
5	Kab. Ciamis	740	5	745
6	Kab. Cianjur	1.209	40	1.249
7	Kab. Cirebon	876	56	932
8	Kab. Garut	1.454	104	1.558
9	Kab. Indramayu	860	35	895
10	Kab. Karawang	852	87	939
11	Kab. Kuningan	637	21	658
12	Kab. Majalengka	657	15	672
13	Kab. Pangandaran	282	2	284
14	Kab. Purwakarta	378	36	414
15	Kab. Subang	844	41	885
16	Kab. Sukabumi	1.151	62	1.213
17	Kab. Sumedang	582	23	605
18	Kab. Tasikmalaya	1.070	20	1.090
19	Kota Bandung	274	202	476
20	Kota Banjar	82	4	86
21	Kota Bekasi	357	301	658
22	Kota Bogor	211	69	280
23	Kota Cimahi	91	25	116
24	Kota Cirebon	125	37	162
25	Kota Depok	207	206	413
26	Kota Sukabumi	100	22	122
27	Kota Tasikmalaya	199	34	233
PROVINSI JAWA BARAT		17.424	2.215	19.639



JUMLAH SISWA MENURUT STATUS SEKOLAH DAN JENIS KELAMIN TIAP KABUPATEN/KOTA SEKOLAH DASAR (SD) TAHUN 2021 / 2022

No.	KABUPATEN / KOTA	NEGERI			SWASTA			JUMLAH		
		LAKI-LAKI	PEREMPUAN	SUB-JML	LAKI-LAKI	PEREMPUAN	SUB-JML	LAKI-LAKI	PEREMPUAN	SUB-JML
1	Kab. Bandung	172.663	161.909	334.572	14.829	12.840	27.669	187.492	174.749	362.241
2	Kab. Bandung Barat	77.032	71.406	148.438	5.435	4.881	10.316	82.467	76.287	158.754
3	Kab. Bekasi	124.663	117.420	242.083	43.537	39.641	83.178	168.200	157.061	325.261
4	Kab. Bogor	236.493	219.018	455.511	39.313	35.269	74.582	275.806	254.287	530.093
5	Kab. Ciamis	45.399	42.172	87.571	494	385	879	45.893	42.557	88.450
6	Kab. Cianjur	125.360	116.950	242.310	3.954	3.436	7.390	129.314	120.386	249.700
7	Kab. Cirebon	96.612	90.348	186.960	5.851	4.813	10.664	102.463	95.161	197.624
8	Kab. Garut	129.902	121.717	251.619	10.260	9.426	19.686	140.162	131.143	271.305
9	Kab. Indramayu	80.800	75.656	156.456	3.746	3.431	7.177	84.546	79.087	163.633
10	Kab. Karawang	110.496	103.381	213.877	11.597	10.337	21.934	122.093	113.718	235.811
11	Kab. Kuningan	49.180	45.865	95.045	2.224	2.077	4.301	51.404	47.942	99.346
12	Kab. Majalengka	57.056	52.776	109.832	1.738	1.332	3.070	58.794	54.108	112.902
13	Kab. Pangandaran	16.210	14.864	31.074	140	110	250	16.350	14.974	31.324
14	Kab. Purwakarta	47.088	43.849	90.937	4.507	3.939	8.446	51.595	47.788	99.383
15	Kab. Subang	69.181	63.774	132.955	4.124	3.470	7.594	73.305	67.244	140.549
16	Kab. Sukabumi	114.157	106.893	221.050	6.640	5.660	12.300	120.797	112.553	233.350
17	Kab. Sumedang	50.221	46.835	97.056	2.620	2.085	4.705	52.841	48.920	101.761
18	Kab. Tasikmalaya	79.303	73.678	152.981	1.784	1.510	3.294	81.087	75.188	156.275
19	Kota Bandung	79.484	75.533	155.017	29.186	26.539	55.725	108.670	102.072	210.742
20	Kota Banjar	7.174	6.624	13.798	537	457	994	7.711	7.081	14.792
21	Kota Bekasi	77.202	72.989	150.191	42.100	38.760	80.860	119.302	111.749	231.051
22	Kota Bogor	41.058	38.707	79.765	11.754	10.182	21.936	52.812	48.889	101.701
23	Kota Cimahi	20.502	19.742	40.244	3.957	3.723	7.680	24.459	23.465	47.924
24	Kota Cirebon	13.174	12.474	25.648	4.209	3.723	7.932	17.383	16.197	33.580
25	Kota Depok	55.754	51.939	107.693	27.357	24.684	52.041	83.111	76.623	159.734
26	Kota Sukabumi	13.913	13.127	27.040	3.134	2.677	5.811	17.047	15.804	32.851
27	Kota Tasikmalaya	28.044	26.212	54.256	4.535	4.051	8.586	32.579	30.263	62.842
PROVINSI JAWA BARAT		2.018.121	1.885.858	3.903.979	289.562	259.438	549.000	2.307.683	2.145.296	4.452.979



**JUMLAH SISWA MENURUT TINGKAT TIAP KABUPATEN/KOTA
SEKOLAH DASAR (SD) TAHUN 2021 / 2022**

No.	KABUPATEN / KOTA	TINGKAT PENDIDIKAN						JUMLAH
		TKT 1	TKT 2	TKT 3	TKT 4	TKT 5	TKT 6	
1	Kab. Bandung	57.519	60.733	60.696	61.396	61.016	60.881	362.241
2	Kab. Bandung Barat	25.422	26.433	26.429	27.363	27.046	26.061	158.754
3	Kab. Bekasi	55.503	56.567	55.189	54.793	51.813	51.396	325.261
4	Kab. Bogor	86.484	87.850	88.955	91.440	88.769	86.595	530.093
5	Kab. Ciamis	13.646	13.966	14.294	15.645	15.501	15.398	88.450
6	Kab. Cianjur	42.649	43.670	42.029	41.956	40.195	39.201	249.700
7	Kab. Cirebon	31.773	32.958	33.345	34.487	32.951	32.110	197.624
8	Kab. Garut	43.402	45.522	44.874	45.507	46.028	45.972	271.305
9	Kab. Indramayu	27.674	28.066	27.941	27.951	26.005	25.996	163.633
10	Kab. Karawang	39.944	40.993	40.417	39.800	37.064	37.593	235.811
11	Kab. Kuningan	15.702	16.028	16.271	17.233	17.022	17.090	99.346
12	Kab. Majalengka	18.727	19.023	18.923	19.435	18.739	18.055	112.902
13	Kab. Pangandaran	4.726	5.128	5.465	5.407	5.288	5.310	31.324
14	Kab. Purwakarta	16.186	17.159	16.789	16.764	16.263	16.222	99.383
15	Kab. Subang	23.426	23.916	23.393	23.720	23.353	22.741	140.549
16	Kab. Sukabumi	38.762	39.864	39.720	39.316	38.067	37.621	233.350
17	Kab. Sumedang	16.116	16.546	16.771	17.321	17.663	17.344	101.761
18	Kab. Tasikmalaya	24.432	25.752	26.224	26.958	26.817	26.092	156.275
19	Kota Bandung	32.641	33.779	33.721	36.134	36.700	37.767	210.742
20	Kota Banjar	2.125	2.346	2.528	2.583	2.608	2.602	14.792
21	Kota Bekasi	35.196	36.489	37.664	40.881	40.256	40.565	231.051
22	Kota Bogor	15.494	16.821	17.040	17.052	17.561	17.733	101.701
23	Kota Cimahi	7.379	7.856	7.649	8.276	8.458	8.306	47.924
24	Kota Cirebon	5.107	5.422	5.586	5.801	5.816	5.848	33.580
25	Kota Depok	24.669	26.493	26.228	27.494	27.382	27.468	159.734
26	Kota Sukabumi	5.416	5.471	5.411	5.621	5.470	5.462	32.851
27	Kota Tasikmalaya	9.922	10.336	10.444	10.866	10.762	10.512	62.842
PROVINSI JAWA BARAT		720.042	745.187	743.996	761.200	744.613	737.941	4.452.979



JUMLAH SISWA MENURUT AGAMA TIAP KABUPATEN/KOTA SEKOLAH DASAR (SD) TAHUN 2021 / 2022

No.	KABUPATEN / KOTA	AGAMA								JUMLAH
		ISLAM	KRISTEN	KATHOLIK	HINDU	BUDHA	KHONGHUCU	KEPERCAYAAN	LAINNYA	
1	Kab. Bandung	357.083	3.893	1.000	39	203	6	5	12	362.241
2	Kab. Bandung Barat	156.872	1.499	304	15	36	4	18	6	158.754
3	Kab. Bekasi	310.811	10.184	2.766	175	1.247	24	8	46	325.261
4	Kab. Bogor	513.695	10.832	2.976	267	1.599	689	5	30	530.093
5	Kab. Ciamis	88.339	97	11	0	0	0	3	0	88.450
6	Kab. Cianjur	248.376	1.003	199	4	114	2	0	2	249.700
7	Kab. Cirebon	197.195	329	80	2	15	0	0	3	197.624
8	Kab. Garut	270.772	383	98	3	19	0	24	6	271.305
9	Kab. Indramayu	163.160	349	66	8	40	6	0	4	163.633
10	Kab. Karawang	231.056	3.520	685	36	498	9	2	5	235.811
11	Kab. Kuningan	98.723	227	361	2	5	2	25	1	99.346
12	Kab. Majalengka	112.496	348	45	2	9	0	2	0	112.902
13	Kab. Pangandaran	31.301	22	1	0	0	0	0	0	31.324
14	Kab. Purwakarta	98.482	644	174	39	43	1	0	0	99.383
15	Kab. Subang	139.735	630	124	3	53	1	1	2	140.549
16	Kab. Sukabumi	232.657	491	139	3	56	1	1	2	233.350
17	Kab. Sumedang	101.256	434	53	4	11	1	0	2	101.761
18	Kab. Tasikmalaya	156.207	41	18	1	4	0	1	3	156.275
19	Kota Bandung	195.956	9.251	4.378	120	477	15	17	528	210.742
20	Kota Banjar	14.638	132	14	0	1	7	0	0	14.792
21	Kota Bekasi	206.240	17.389	5.234	305	1.824	30	21	8	231.051
22	Kota Bogor	95.775	3.664	1.689	93	446	28	5	1	101.701
23	Kota Cimahi	45.712	1.502	556	33	48	0	3	70	47.924
24	Kota Cirebon	31.393	1.393	613	9	164	3	2	3	33.580
25	Kota Depok	149.698	7.363	1.864	267	407	130	1	4	159.734
26	Kota Sukabumi	31.736	692	268	6	148	0	0	1	32.851
27	Kota Tasikmalaya	61.961	685	152	3	32	7	0	2	62.842
PROVINSI JAWA BARAT		4.341.325	76.997	23.868	1.439	7.499	966	144	741	4.452.979



**JUMLAH SISWA MENURUT KELOMPOK UMUR TIAP KABUPATEN/KOTA
SEKOLAH DASAR (SD) TAHUN 2021 / 2022**

No.	KABUPATEN / KOTA	KELOMPOK UMUR (TAHUN)			JUMLAH
		< 7	7 - 12	> 12	
1	Kab. Bandung	15.837	342.637	3.767	362.241
2	Kab. Bandung Barat	6.302	151.051	1.401	158.754
3	Kab. Bekasi	14.501	308.103	2.657	325.261
4	Kab. Bogor	30.394	492.770	6.929	530.093
5	Kab. Ciamis	2.398	85.210	842	88.450
6	Kab. Cianjur	11.073	235.947	2.680	249.700
7	Kab. Cirebon	12.976	182.679	1.969	197.624
8	Kab. Garut	10.850	257.265	3.190	271.305
9	Kab. Indramayu	10.196	151.973	1.464	163.633
10	Kab. Karawang	10.553	222.855	2.403	235.811
11	Kab. Kuningan	4.476	94.207	663	99.346
12	Kab. Majalengka	3.887	108.129	886	112.902
13	Kab. Pangandaran	1.077	29.959	288	31.324
14	Kab. Purwakarta	3.917	94.189	1.277	99.383
15	Kab. Subang	5.459	133.595	1.495	140.549
16	Kab. Sukabumi	8.632	221.433	3.285	233.350
17	Kab. Sumedang	4.260	96.806	695	101.761
18	Kab. Tasikmalaya	3.536	150.470	2.269	156.275
19	Kota Bandung	6.251	202.906	1.585	210.742
20	Kota Banjar	544	14.140	108	14.792
21	Kota Bekasi	10.607	218.341	2.103	231.051
22	Kota Bogor	4.808	96.159	734	101.701
23	Kota Cimahi	1.289	46.180	455	47.924
24	Kota Cirebon	2.305	30.967	308	33.580
25	Kota Depok	6.120	152.183	1.431	159.734
26	Kota Sukabumi	1.730	30.890	231	32.851
27	Kota Tasikmalaya	2.024	60.296	522	62.842
PROVINSI JAWA BARAT		196.002	4.211.340	45.637	4.452.979




JUMLAH KEPALA SEKOLAH MENURUT STATUS SEKOLAH DAN JENIS KELAMIN TIAP KABUPATEN/KOTA SEKOLAH DASAR (SD) TAHUN 2021 / 2022

No.	KABUPATEN / KOTA	NEGERI			SWASTA			JUMLAH		
		LAKI-LAKI	PEREMPUAN	SUB-JML	LAKI-LAKI	PEREMPUAN	SUB-JML	LAKI-LAKI	PEREMPUAN	SUB-JML
1	Kab. Bandung	446	643	1.089	49	50	99	495	693	1.188
2	Kab. Bandung Barat	273	226	499	15	23	38	288	249	537
3	Kab. Bekasi	374	256	630	138	140	278	512	396	908
4	Kab. Bogor	731	605	1.336	126	166	292	857	771	1.628
5	Kab. Ciamis	348	210	558	5	0	5	353	210	563
6	Kab. Cianjur	560	332	892	15	22	37	575	354	929
7	Kab. Cirebon	477	301	778	29	24	53	506	325	831
8	Kab. Garut	604	572	1.176	42	43	85	646	615	1.261
9	Kab. Indramayu	407	206	613	22	10	32	429	216	645
10	Kab. Karawang	469	312	781	40	45	85	509	357	866
11	Kab. Kuningan	397	203	600	10	8	18	407	211	618
12	Kab. Majalengka	402	250	652	12	1	13	414	251	665
13	Kab. Pangandaran	153	107	260	1	0	1	154	107	261
14	Kab. Purwakarta	189	145	334	18	13	31	207	158	365
15	Kab. Subang	374	271	645	25	10	35	399	281	680
16	Kab. Sukabumi	606	301	907	33	23	56	639	324	963
17	Kab. Sumedang	266	161	427	11	10	21	277	171	448
18	Kab. Tasikmalaya	472	234	706	13	4	17	485	238	723
19	Kota Bandung	59	144	203	42	118	160	101	262	363
20	Kota Banjar	19	31	50	2	2	4	21	33	54
21	Kota Bekasi	134	170	304	122	160	282	256	330	586
22	Kota Bogor	59	108	167	30	36	66	89	144	233
23	Kota Cimahi	14	61	75	8	16	24	22	77	99
24	Kota Cirebon	52	71	123	21	13	34	73	84	157
25	Kota Depok	85	118	203	74	112	186	159	230	389
26	Kota Sukabumi	37	43	80	12	7	19	49	50	99
27	Kota Tasikmalaya	80	103	183	15	17	32	95	120	215
PROVINSI JAWA BARAT		8.087	6.184	14.271	930	1.073	2.003	9.017	7.257	16.274



**JUMLAH KEPALA SEKOLAH MENURUT STATUS SEKOLAH DAN IJAZAH TERTINGGI TIAP KABUPATEN/KOTA
SEKOLAH DASAR (SD) TAHUN 2021 / 2022**

No.	KABUPATEN / KOTA	NEGERI			SWASTA			JUMLAH		
		< S1	>= S1	SUB-JML	< S1	>= S1	SUB-JML	< S1	>= S1	SUB-JML
1	Kab. Bandung	2	1.087	1.089	4	95	99	6	1.182	1.188
2	Kab. Bandung Barat	0	499	499	0	38	38	0	537	537
3	Kab. Bekasi	2	628	630	8	270	278	10	898	908
4	Kab. Bogor	1	1.335	1.336	7	285	292	8	1.620	1.628
5	Kab. Ciamis	0	558	558	0	5	5	0	563	563
6	Kab. Cianjur	0	892	892	1	36	37	1	928	929
7	Kab. Cirebon	0	778	778	1	52	53	1	830	831
8	Kab. Garut	5	1.171	1.176	2	83	85	7	1.254	1.261
9	Kab. Indramayu	3	610	613	2	30	32	5	640	645
10	Kab. Karawang	4	777	781	3	82	85	7	859	866
11	Kab. Kuningan	1	599	600	0	18	18	1	617	618
12	Kab. Majalengka	1	651	652	0	13	13	1	664	665
13	Kab. Pangandaran	0	260	260	0	1	1	0	261	261
14	Kab. Purwakarta	1	333	334	0	31	31	1	364	365
15	Kab. Subang	1	644	645	2	33	35	3	677	680
16	Kab. Sukabumi	0	907	907	3	53	56	3	960	963
17	Kab. Sumedang	0	427	427	1	20	21	1	447	448
18	Kab. Tasikmalaya	1	705	706	1	16	17	2	721	723
19	Kota Bandung	1	202	203	6	154	160	7	356	363
20	Kota Banjar	0	50	50	0	4	4	0	54	54
21	Kota Bekasi	1	303	304	1	281	282	2	584	586
22	Kota Bogor	1	166	167	4	62	66	5	228	233
23	Kota Cimahi	0	75	75	0	24	24	0	99	99
24	Kota Cirebon	0	123	123	1	33	34	1	156	157
25	Kota Depok	3	200	203	1	185	186	4	385	389
26	Kota Sukabumi	0	80	80	1	18	19	1	98	99
27	Kota Tasikmalaya	0	183	183	0	32	32	0	215	215
PROVINSI JAWA BARAT		28	14.243	14.271	49	1.954	2.003	77	16.197	16.274



JUMLAH GURU MENURUT STATUS SEKOLAH DAN JENIS KELAMIN TIAP KABUPATEN/KOTA SEKOLAH DASAR (SD) TAHUN 2021 / 2022

No.	KABUPATEN / KOTA	NEGERI			SWASTA			JUMLAH		
		LAKI-LAKI	PEREMPUAN	SUB-JML	LAKI-LAKI	PEREMPUAN	SUB-JML	LAKI-LAKI	PEREMPUAN	SUB-JML
1	Kab. Bandung	8.618	3.611	12.229	1.116	478	1.594	9.734	4.089	13.823
2	Kab. Bandung Barat	3.941	1.916	5.857	397	156	553	4.338	2.072	6.410
3	Kab. Bekasi	6.236	2.717	8.953	3.521	1.140	4.661	9.757	3.857	13.614
4	Kab. Bogor	9.595	4.650	14.245	2.896	1.079	3.975	12.491	5.729	18.220
5	Kab. Ciamis	3.892	1.749	5.641	42	14	56	3.934	1.763	5.697
6	Kab. Cianjur	6.005	4.097	10.102	266	121	387	6.271	4.218	10.489
7	Kab. Cirebon	5.015	2.518	7.533	428	155	583	5.443	2.673	8.116
8	Kab. Garut	7.039	3.335	10.374	671	243	914	7.710	3.578	11.288
9	Kab. Indramayu	3.949	2.788	6.737	259	118	377	4.208	2.906	7.114
10	Kab. Karawang	4.984	2.807	7.791	850	320	1.170	5.834	3.127	8.961
11	Kab. Kuningan	3.659	2.026	5.685	193	74	267	3.852	2.100	5.952
12	Kab. Majalengka	3.756	1.957	5.713	133	45	178	3.889	2.002	5.891
13	Kab. Pangandaran	1.319	724	2.043	11	5	16	1.330	729	2.059
14	Kab. Purwakarta	2.645	1.155	3.800	361	109	470	3.006	1.264	4.270
15	Kab. Subang	4.520	2.369	6.889	271	138	409	4.791	2.507	7.298
16	Kab. Sukabumi	4.514	3.237	7.751	401	185	586	4.915	3.422	8.337
17	Kab. Sumedang	3.941	1.702	5.643	192	91	283	4.133	1.793	5.926
18	Kab. Tasikmalaya	5.254	2.417	7.671	123	49	172	5.377	2.466	7.843
19	Kota Bandung	4.936	1.587	6.523	2.132	827	2.959	7.068	2.414	9.482
20	Kota Banjar	624	260	884	48	28	76	672	288	960
21	Kota Bekasi	4.125	1.653	5.778	4.004	1.512	5.516	8.129	3.165	11.294
22	Kota Bogor	2.400	865	3.265	1.061	491	1.552	3.461	1.356	4.817
23	Kota Cimahi	1.159	389	1.548	274	113	387	1.433	502	1.935
24	Kota Cirebon	947	386	1.333	396	153	549	1.343	539	1.882
25	Kota Depok	2.783	939	3.722	2.487	923	3.410	5.270	1.862	7.132
26	Kota Sukabumi	864	401	1.265	246	115	361	1.110	516	1.626
27	Kota Tasikmalaya	1.829	639	2.468	334	174	508	2.163	813	2.976
PROVINSI JAWA BARAT		108.549	52.894	161.443	23.113	8.856	31.969	131.662	61.750	193.412



JUMLAH GURU MENURUT STATUS SEKOLAH DAN IJAZAH TERTINGGI TIAP KABUPATEN/KOTA SEKOLAH DASAR (SD) TAHUN 2021 / 2022

No.	KABUPATEN / KOTA	NEGERI			SWASTA			JUMLAH		
		< S1	>= S1	SUB-JML	< S1	>= S1	SUB-JML	< S1	>= S1	SUB-JML
1	Kab. Bandung	1.924	10.305	12.229	251	1.343	1.594	2.175	11.648	13.823
2	Kab. Bandung Barat	1.072	4.785	5.857	69	484	553	1.141	5.269	6.410
3	Kab. Bekasi	1.561	7.392	8.953	1.197	3.464	4.661	2.758	10.856	13.614
4	Kab. Bogor	2.693	11.552	14.245	773	3.202	3.975	3.466	14.754	18.220
5	Kab. Ciamis	1.055	4.586	5.641	5	51	56	1.060	4.637	5.697
6	Kab. Cianjur	2.128	7.974	10.102	74	313	387	2.202	8.287	10.489
7	Kab. Cirebon	1.044	6.489	7.533	63	520	583	1.107	7.009	8.116
8	Kab. Garut	1.906	8.468	10.374	208	706	914	2.114	9.174	11.288
9	Kab. Indramayu	1.465	5.272	6.737	99	278	377	1.564	5.550	7.114
10	Kab. Karawang	1.534	6.257	7.791	289	881	1.170	1.823	7.138	8.961
11	Kab. Kuningan	567	5.118	5.685	37	230	267	604	5.348	5.952
12	Kab. Majalengka	627	5.086	5.713	23	155	178	650	5.241	5.891
13	Kab. Pangandaran	383	1.660	2.043	2	14	16	385	1.674	2.059
14	Kab. Purwakarta	797	3.003	3.800	66	404	470	863	3.407	4.270
15	Kab. Subang	1.462	5.427	6.889	107	302	409	1.569	5.729	7.298
16	Kab. Sukabumi	1.386	6.365	7.751	175	411	586	1.561	6.776	8.337
17	Kab. Sumedang	688	4.955	5.643	64	219	283	752	5.174	5.926
18	Kab. Tasikmalaya	835	6.836	7.671	20	152	172	855	6.988	7.843
19	Kota Bandung	965	5.558	6.523	479	2.480	2.959	1.444	8.038	9.482
20	Kota Banjar	110	774	884	20	56	76	130	830	960
21	Kota Bekasi	1.029	4.749	5.778	982	4.534	5.516	2.011	9.283	11.294
22	Kota Bogor	721	2.544	3.265	358	1.194	1.552	1.079	3.738	4.817
23	Kota Cimahi	149	1.399	1.548	44	343	387	193	1.742	1.935
24	Kota Cirebon	227	1.106	1.333	96	453	549	323	1.559	1.882
25	Kota Depok	527	3.195	3.722	580	2.830	3.410	1.107	6.025	7.132
26	Kota Sukabumi	183	1.082	1.265	43	318	361	226	1.400	1.626
27	Kota Tasikmalaya	310	2.158	2.468	66	442	508	376	2.600	2.976
PROVINSI JAWA BARAT		27.348	134.095	161.443	6.190	25.779	31.969	33.538	159.874	193.412



**JUMLAH ROMBONGAN BELAJAR MENURUT TINGKAT TIAP KABUPATEN/KOTA
SEKOLAH DASAR (SD) TAHUN 2021 / 2022**

No.	KABUPATEN / KOTA	ROMBONGAN BELAJAR						JUMLAH
		TKT 1	TKT 2	TKT 3	TKT 4	TKT 5	TKT 6	
1	Kab. Bandung	1,933	2,046	1,973	1,992	1,959	1,876	11,779
2	Kab. Bandung Barat	887	937	943	949	929	898	5,543
3	Kab. Bekasi	1,950	2,010	1,979	1,955	1,855	1,777	11,526
4	Kab. Bogor	2,825	2,949	2,953	2,975	2,916	2,830	17,448
5	Kab. Ciamis	770	770	776	786	790	787	4,679
6	Kab. Cianjur	1,548	1,609	1,573	1,560	1,523	1,480	9,293
7	Kab. Cirebon	1,173	1,216	1,207	1,215	1,192	1,171	7,174
8	Kab. Garut	1,729	1,780	1,757	1,769	1,772	1,746	10,553
9	Kab. Indramayu	990	1,023	1,006	1,015	982	958	5,974
10	Kab. Karawang	1,338	1,386	1,363	1,351	1,320	1,267	8,025
11	Kab. Kuningan	724	750	748	753	755	740	4,470
12	Kab. Majalengka	787	802	806	815	792	774	4,776
13	Kab. Pangandaran	294	295	301	306	304	300	1,800
14	Kab. Purwakarta	608	633	616	613	603	579	3,652
15	Kab. Subang	961	985	976	987	970	956	5,835
16	Kab. Sukabumi	1,437	1,484	1,444	1,432	1,413	1,388	8,598
17	Kab. Sumedang	733	747	756	756	762	739	4,493
18	Kab. Tasikmalaya	1,130	1,153	1,149	1,159	1,152	1,135	6,878
19	Kota Bandung	1,199	1,246	1,257	1,306	1,337	1,221	7,566
20	Kota Banjar	104	108	116	118	114	116	676
21	Kota Bekasi	1,330	1,375	1,375	1,436	1,418	1,387	8,321
22	Kota Bogor	594	639	632	633	614	600	3,712
23	Kota Cimahi	246	252	250	258	269	255	1,530
24	Kota Cirebon	216	228	228	231	229	219	1,351
25	Kota Depok	898	956	955	963	927	926	5,625
26	Kota Sukabumi	193	202	202	198	197	195	1,187
27	Kota Tasikmalaya	392	408	407	422	411	369	2,409
PROVINSI JAWA BARAT		26,989	27,989	27,748	27,953	27,505	26,689	164,873



**JUMLAH RUANG KELAS MENURUT KONDISI TIAP KABUPATEN/KOTA
SEKOLAH DASAR (SD) TAHUN 2021 / 2022**

No.	KABUPATEN / KOTA	KONDISI RUANG KELAS				JUMLAH
		BAIK	RUSAK RINGAN	RUSAK SEDANG	RUSAK BERAT	
1	Kab. Bandung	3,606	6,700	3	0	10,309
2	Kab. Bandung Barat	1,470	3,733	0	0	5,203
3	Kab. Bekasi	4,422	5,362	1	0	9,785
4	Kab. Bogor	7,215	8,456	0	0	15,671
5	Kab. Ciamis	1,251	3,630	0	0	4,881
6	Kab. Cianjur	2,304	6,695	3	0	9,002
7	Kab. Cirebon	2,148	4,878	0	0	7,026
8	Kab. Garut	2,532	7,958	3	0	10,493
9	Kab. Indramayu	1,522	4,693	0	0	6,215
10	Kab. Karawang	2,742	5,170	3	0	7,915
11	Kab. Kuningan	1,032	3,833	0	0	4,865
12	Kab. Majalengka	1,248	3,717	0	0	4,965
13	Kab. Pangandaran	366	1,529	0	0	1,895
14	Kab. Purwakarta	1,665	1,974	0	1	3,640
15	Kab. Subang	1,032	5,144	0	0	6,176
16	Kab. Sukabumi	2,132	6,704	4	0	8,840
17	Kab. Sumedang	1,038	3,277	0	0	4,315
18	Kab. Tasikmalaya	1,590	5,668	1	0	7,259
19	Kota Bandung	3,615	3,279	2	0	6,896
20	Kota Banjar	239	475	0	0	714
21	Kota Bekasi	4,215	3,214	0	0	7,429
22	Kota Bogor	1,693	1,369	0	0	3,062
23	Kota Cimahi	690	646	0	0	1,336
24	Kota Cirebon	492	895	0	0	1,387
25	Kota Depok	2,817	2,065	0	0	4,882
26	Kota Sukabumi	638	715	0	0	1,353
27	Kota Tasikmalaya	881	1,307	0	0	2,188
	PROVINSI JAWA BARAT	54,595	103,086	20	1	157,702



**JUMLAH LABORATORIUM IPA MENURUT KONDISI TIAP KABUPATEN/KOTA
SEKOLAH DASAR (SD) TAHUN 2021 / 2022**

No.	KABUPATEN / KOTA	KONDISI LABORATORIUM IPA				JUMLAH
		BAIK	RUSAK RINGAN	RUSAK SEDANG	RUSAK BERAT	
1	Kab. Bandung	39	31	0	0	70
2	Kab. Bandung Barat	21	16	0	0	37
3	Kab. Bekasi	86	59	0	0	145
4	Kab. Bogor	125	79	0	0	204
5	Kab. Ciamis	13	13	0	0	26
6	Kab. Cianjur	28	34	0	0	62
7	Kab. Cirebon	17	13	0	0	30
8	Kab. Garut	20	26	0	0	46
9	Kab. Indramayu	23	25	0	0	48
10	Kab. Karawang	33	18	0	0	51
11	Kab. Kuningan	26	11	0	0	37
12	Kab. Majalengka	4	1	0	0	5
13	Kab. Pangandaran	1	3	0	0	4
14	Kab. Purwakarta	23	13	0	0	36
15	Kab. Subang	15	23	0	0	38
16	Kab. Sukabumi	19	23	0	0	42
17	Kab. Sumedang	3	4	0	0	7
18	Kab. Tasikmalaya	5	16	0	0	21
19	Kota Bandung	73	36	0	0	109
20	Kota Banjar	1	4	0	0	5
21	Kota Bekasi	142	94	0	0	236
22	Kota Bogor	32	12	0	0	44
23	Kota Cimahi	9	3	0	0	12
24	Kota Cirebon	11	10	0	0	21
25	Kota Depok	84	32	0	0	116
26	Kota Sukabumi	8	6	0	0	14
27	Kota Tasikmalaya	4	1	0	0	5
	PROVINSI JAWA BARAT	865	606	0	0	1,471



**JUMLAH LABORATORIUM KOMPUTER MENURUT KONDISI TIAP KABUPATEN/KOTA
SEKOLAH DASAR (SD) TAHUN 2021 / 2022**

No.	KABUPATEN / KOTA	KONDISI LABORATORIUM KOMPUTER				JUMLAH
		BAIK	RUSAK RINGAN	RUSAK SEDANG	RUSAK BERAT	
1	Kab. Bandung	44	30	0	0	74
2	Kab. Bandung Barat	17	11	0	0	28
3	Kab. Bekasi	125	98	0	0	223
4	Kab. Bogor	157	107	0	0	264
5	Kab. Ciamis	8	17	0	0	25
6	Kab. Cianjur	9	13	0	0	22
7	Kab. Cirebon	15	11	0	0	26
8	Kab. Garut	17	11	0	0	28
9	Kab. Indramayu	16	15	0	0	31
10	Kab. Karawang	41	37	0	0	78
11	Kab. Kuningan	20	19	0	0	39
12	Kab. Majalengka	11	7	0	0	18
13	Kab. Pangandaran	2	4	0	0	6
14	Kab. Purwakarta	14	7	0	0	21
15	Kab. Subang	9	14	0	0	23
16	Kab. Sukabumi	17	22	0	0	39
17	Kab. Sumedang	4	3	0	0	7
18	Kab. Tasikmalaya	5	13	0	0	18
19	Kota Bandung	127	65	0	0	192
20	Kota Banjar	2	2	0	0	4
21	Kota Bekasi	187	125	0	0	312
22	Kota Bogor	69	37	0	0	106
23	Kota Cimahi	19	9	0	0	28
24	Kota Cirebon	18	21	0	0	39
25	Kota Depok	137	100	0	0	237
26	Kota Sukabumi	19	13	0	0	32
27	Kota Tasikmalaya	7	5	0	0	12
	PROVINSI JAWA BARAT	1,116	816	0	0	1,932



**JUMLAH RUANG PERPUSTAKAAN MENURUT KONDISI TIAP KABUPATEN/KOTA
SEKOLAH DASAR (SD) TAHUN 2021 / 2022**

No.	KABUPATEN / KOTA	KONDISI RUANG PERPUSTAKAAN				JUMLAH
		BAIK	RUSAK RINGAN	RUSAK SEDANG	RUSAK BERAT	
1	Kab. Bandung	341	761	1	0	1,103
2	Kab. Bandung Barat	142	398	0	0	540
3	Kab. Bekasi	242	314	0	0	556
4	Kab. Bogor	554	836	2	0	1,392
5	Kab. Ciamis	154	386	0	0	540
6	Kab. Cianjur	198	471	0	0	669
7	Kab. Cirebon	180	452	0	0	632
8	Kab. Garut	247	560	1	0	808
9	Kab. Indramayu	138	366	0	0	504
10	Kab. Karawang	164	329	0	0	493
11	Kab. Kuningan	117	336	1	0	454
12	Kab. Majalengka	112	289	0	0	401
13	Kab. Pangandaran	41	152	0	0	193
14	Kab. Purwakarta	178	199	0	0	377
15	Kab. Subang	104	491	0	0	595
16	Kab. Sukabumi	172	496	2	0	670
17	Kab. Sumedang	153	337	0	0	490
18	Kab. Tasikmalaya	127	342	0	0	469
19	Kota Bandung	258	267	0	0	525
20	Kota Banjar	31	52	0	0	83
21	Kota Bekasi	286	267	0	0	553
22	Kota Bogor	121	121	0	0	242
23	Kota Cimahi	59	57	0	0	116
24	Kota Cirebon	56	96	2	0	154
25	Kota Depok	203	173	0	0	376
26	Kota Sukabumi	60	76	0	0	136
27	Kota Tasikmalaya	60	110	0	0	170
	PROVINSI JAWA BARAT	4,498	8,734	9	0	13,241



**JUMLAH RUANG KEPALA SEKOLAH MENURUT KONDISI TIAP KABUPATEN/KOTA
SEKOLAH DASAR (SD) TAHUN 2021 / 2022**

No.	KABUPATEN / KOTA	KONDISI RUANG KEPALA SEKOLAH				JUMLAH
		BAIK	RUSAK RINGAN	RUSAK SEDANG	RUSAK BERAT	
1	Kab. Bandung	413	718	0	0	1,131
2	Kab. Bandung Barat	154	355	0	0	509
3	Kab. Bekasi	317	388	0	0	705
4	Kab. Bogor	608	676	1	0	1,285
5	Kab. Ciamis	79	197	0	0	276
6	Kab. Cianjur	203	434	0	0	637
7	Kab. Cirebon	156	278	0	0	434
8	Kab. Garut	307	710	0	0	1,017
9	Kab. Indramayu	113	309	0	0	422
10	Kab. Karawang	180	267	0	0	447
11	Kab. Kuningan	97	305	1	0	403
12	Kab. Majalengka	84	194	0	0	278
13	Kab. Pangandaran	29	59	0	0	88
14	Kab. Purwakarta	165	139	0	0	304
15	Kab. Subang	104	371	0	0	475
16	Kab. Sukabumi	175	419	2	0	596
17	Kab. Sumedang	89	258	0	0	347
18	Kab. Tasikmalaya	107	350	0	0	457
19	Kota Bandung	294	267	0	0	561
20	Kota Banjar	21	43	0	0	64
21	Kota Bekasi	338	280	0	0	618
22	Kota Bogor	132	135	0	0	267
23	Kota Cimahi	48	49	0	0	97
24	Kota Cirebon	49	107	0	0	156
25	Kota Depok	218	186	0	0	404
26	Kota Sukabumi	61	63	0	0	124
27	Kota Tasikmalaya	71	106	0	0	177
	PROVINSI JAWA BARAT	4,612	7,663	4	0	12,279



JUMLAH RUANG GURU MENURUT KONDISI TIAP KABUPATEN/KOTA SEKOLAH DASAR (SD) TAHUN 2021 / 2022

No.	KABUPATEN / KOTA	KONDISI RUANG GURU				JUMLAH
		BAIK	RUSAK RINGAN	RUSAK SEDANG	RUSAK BERAT	
1	Kab. Bandung	420	767	0	0	1,187
2	Kab. Bandung Barat	191	465	1	0	657
3	Kab. Bekasi	430	633	0	0	1,063
4	Kab. Bogor	865	1,081	0	0	1,946
5	Kab. Ciamis	208	560	0	0	768
6	Kab. Cianjur	347	904	0	0	1,251
7	Kab. Cirebon	333	661	0	0	994
8	Kab. Garut	429	1,024	0	0	1,453
9	Kab. Indramayu	243	715	0	0	958
10	Kab. Karawang	314	609	3	0	926
11	Kab. Kuningan	143	549	0	0	692
12	Kab. Majalengka	187	556	0	0	743
13	Kab. Pangandaran	57	240	0	0	297
14	Kab. Purwakarta	231	254	0	1	486
15	Kab. Subang	157	750	0	0	907
16	Kab. Sukabumi	283	883	0	0	1,166
17	Kab. Sumedang	167	443	0	0	610
18	Kab. Tasikmalaya	240	786	0	0	1,026
19	Kota Bandung	319	308	0	0	627
20	Kota Banjar	31	59	0	0	90
21	Kota Bekasi	404	346	0	0	750
22	Kota Bogor	162	150	0	0	312
23	Kota Cimahi	64	57	0	0	121
24	Kota Cirebon	62	120	0	0	182
25	Kota Depok	238	218	0	0	456
26	Kota Sukabumi	64	78	0	0	142
27	Kota Tasikmalaya	84	131	0	0	215
PROVINSI JAWA BARAT		6,673	13,347	4	1	20,025



JUMLAH RUANG OSIS MENURUT KONDISI TIAP KABUPATEN/KOTA SEKOLAH DASAR (SD) TAHUN 2021 / 2022

No.	KABUPATEN / KOTA	KONDISI RUANG OSIS				JUMLAH
		BAIK	RUSAK RINGAN	RUSAK SEDANG	RUSAK BERAT	
1	Kab. Bandung	2	3	0	0	5
2	Kab. Bandung Barat	3	2	0	0	5
3	Kab. Bekasi	1	3	0	0	4
4	Kab. Bogor	7	1	0	0	8
5	Kab. Ciamis	0	0	0	0	0
6	Kab. Cianjur	2	2	0	0	4
7	Kab. Cirebon	0	3	0	0	3
8	Kab. Garut	2	4	0	0	6
9	Kab. Indramayu	0	0	0	0	0
10	Kab. Karawang	3	1	0	0	4
11	Kab. Kuningan	3	0	0	0	3
12	Kab. Majalengka	1	0	0	0	1
13	Kab. Pangandaran	0	0	0	0	0
14	Kab. Purwakarta	0	1	0	0	1
15	Kab. Subang	1	0	0	0	1
16	Kab. Sukabumi	0	2	0	0	2
17	Kab. Sumedang	0	0	0	0	0
18	Kab. Tasikmalaya	0	0	0	0	0
19	Kota Bandung	6	1	0	0	7
20	Kota Banjar	0	0	0	0	0
21	Kota Bekasi	3	1	0	0	4
22	Kota Bogor	1	0	0	0	1
23	Kota Cimahi	1	0	0	0	1
24	Kota Cirebon	0	0	0	0	0
25	Kota Depok	4	1	0	0	5
26	Kota Sukabumi	1	0	0	0	1
27	Kota Tasikmalaya	0	1	0	0	1
PROVINSI JAWA BARAT		41	26	0	0	67



JUMLAH TEMPAT IBADAH MENURUT KONDISI TIAP KABUPATEN/KOTA SEKOLAH DASAR (SD) TAHUN 2021 / 2022

No.	KABUPATEN / KOTA	KONDISI TEMPAT IBADAH				JUMLAH
		BAIK	RUSAK RINGAN	RUSAK SEDANG	RUSAK BERAT	
1	Kab. Bandung	190	276	0	0	466
2	Kab. Bandung Barat	89	198	0	0	287
3	Kab. Bekasi	181	212	0	0	393
4	Kab. Bogor	391	482	0	0	873
5	Kab. Ciamis	118	263	0	0	381
6	Kab. Cianjur	162	396	0	0	558
7	Kab. Cirebon	120	182	0	0	302
8	Kab. Garut	184	317	0	0	501
9	Kab. Indramayu	101	204	0	0	305
10	Kab. Karawang	110	143	0	0	253
11	Kab. Kuningan	94	337	0	0	431
12	Kab. Majalengka	85	190	0	0	275
13	Kab. Pangandaran	25	54	0	0	79
14	Kab. Purwakarta	161	140	0	0	301
15	Kab. Subang	59	177	0	0	236
16	Kab. Sukabumi	131	328	0	0	459
17	Kab. Sumedang	97	181	0	0	278
18	Kab. Tasikmalaya	157	490	1	0	648
19	Kota Bandung	217	212	0	0	429
20	Kota Banjar	22	38	0	0	60
21	Kota Bekasi	255	212	0	0	467
22	Kota Bogor	109	117	0	0	226
23	Kota Cimahi	42	46	0	0	88
24	Kota Cirebon	38	56	0	0	94
25	Kota Depok	170	137	1	0	308
26	Kota Sukabumi	34	47	0	0	81
27	Kota Tasikmalaya	47	85	0	0	132
PROVINSI JAWA BARAT		3,389	5,520	2	0	8,911



**JUMLAH RUANG BK MENURUT KONDISI TIAP KABUPATEN/KOTA
SEKOLAH DASAR (SD) TAHUN 2021 / 2022**

No.	KABUPATEN / KOTA	KONDISI RUANG BK				JUMLAH
		BAIK	RUSAK RINGAN	RUSAK SEDANG	RUSAK BERAT	
1	Kab. Bandung	9	11	0	0	20
2	Kab. Bandung Barat	9	7	0	0	16
3	Kab. Bekasi	14	10	0	0	24
4	Kab. Bogor	25	15	0	0	40
5	Kab. Ciamis	5	2	0	0	7
6	Kab. Cianjur	7	10	0	0	17
7	Kab. Cirebon	1	4	0	0	5
8	Kab. Garut	5	2	0	0	7
9	Kab. Indramayu	3	5	0	0	8
10	Kab. Karawang	10	6	0	0	16
11	Kab. Kuningan	2	4	0	0	6
12	Kab. Majalengka	6	2	0	0	8
13	Kab. Pangandaran	1	0	0	0	1
14	Kab. Purwakarta	0	2	0	0	2
15	Kab. Subang	0	3	0	0	3
16	Kab. Sukabumi	2	5	0	0	7
17	Kab. Sumedang	3	2	0	0	5
18	Kab. Tasikmalaya	1	0	0	0	1
19	Kota Bandung	41	15	0	0	56
20	Kota Banjar	0	3	0	0	3
21	Kota Bekasi	29	15	0	0	44
22	Kota Bogor	12	10	0	0	22
23	Kota Cimahi	3	2	0	0	5
24	Kota Cirebon	3	2	0	0	5
25	Kota Depok	19	10	0	0	29
26	Kota Sukabumi	3	7	0	0	10
27	Kota Tasikmalaya	3	2	0	0	5
	PROVINSI JAWA BARAT	216	156	0	0	372



STATISTIK SEKOLAH MENENGAH PERTAMA (SMP)

Provinsi Jawa Barat

Tahun 2021 / 2022

Sumber : <http://vervalstat.data.kemdikbud.go.id>



JUMLAH SEKOLAH MENURUT STATUS SEKOLAH TIAP KABUPATEN/KOTA SEKOLAH MENENGAH PERTAMA (SMP) TAHUN 2021 / 2022

No.	KABUPATEN / KOTA	STATUS SEKOLAH		JUMLAH
		NEGERI	SWASTA	
1	Kab. Bandung	77	261	338
2	Kab. Bandung Barat	67	116	183
3	Kab. Bekasi	98	266	364
4	Kab. Bogor	103	621	724
5	Kab. Ciamis	80	51	131
6	Kab. Cianjur	155	237	392
7	Kab. Cirebon	80	128	208
8	Kab. Garut	145	268	413
9	Kab. Indramayu	90	124	214
10	Kab. Karawang	89	106	195
11	Kab. Kuningan	78	31	109
12	Kab. Majalengka	79	40	119
13	Kab. Pangandaran	37	16	53
14	Kab. Purwakarta	78	35	113
15	Kab. Subang	77	98	175
16	Kab. Sukabumi	162	194	356
17	Kab. Sumedang	72	50	122
18	Kab. Tasikmalaya	137	145	282
19	Kota Bandung	75	194	269
20	Kota Banjar	10	16	26
21	Kota Bekasi	56	242	298
22	Kota Bogor	20	107	127
23	Kota Cimahi	16	29	45
24	Kota Cirebon	18	31	49
25	Kota Depok	33	218	251
26	Kota Sukabumi	16	31	47
27	Kota Tasikmalaya	21	60	81
PROVINSI JAWA BARAT		1.969	3.715	5.684



**JUMLAH SISWA MENURUT STATUS SEKOLAH DAN JENIS KELAMIN TIAP KABUPATEN/KOTA
SEKOLAH MENENGAH PERTAMA (SMP) TAHUN 2021 / 2022**

No.	KABUPATEN / KOTA	NEGERI			SWASTA			JUMLAH		
		LAKI-LAKI	PEREMPUAN	SUB-JML	LAKI-LAKI	PEREMPUAN	SUB-JML	LAKI-LAKI	PEREMPUAN	SUB-JML
1	Kab. Bandung	34.440	36.335	70.775	34.564	31.058	65.622	69.004	67.393	136.397
2	Kab. Bandung Barat	19.534	19.536	39.070	12.433	10.791	23.224	31.967	30.327	62.294
3	Kab. Bekasi	41.213	39.901	81.114	21.078	19.182	40.260	62.291	59.083	121.374
4	Kab. Bogor	44.492	43.691	88.183	70.382	60.568	130.950	114.874	104.259	219.133
5	Kab. Ciamis	15.826	14.244	30.070	3.887	3.485	7.372	19.713	17.729	37.442
6	Kab. Cianjur	31.400	30.494	61.894	21.725	18.254	39.979	53.125	48.748	101.873
7	Kab. Cirebon	28.101	28.240	56.341	13.758	11.023	24.781	41.859	39.263	81.122
8	Kab. Garut	33.287	33.918	67.205	21.021	17.605	38.626	54.308	51.523	105.831
9	Kab. Indramayu	21.675	22.990	44.665	10.086	7.991	18.077	31.761	30.981	62.742
10	Kab. Karawang	35.080	33.988	69.068	10.231	8.698	18.929	45.311	42.686	87.997
11	Kab. Kuningan	18.562	17.645	36.207	2.618	2.320	4.938	21.180	19.965	41.145
12	Kab. Majalengka	17.067	15.584	32.651	3.833	3.727	7.560	20.900	19.311	40.211
13	Kab. Pangandaran	6.101	5.556	11.657	1.053	1.145	2.198	7.154	6.701	13.855
14	Kab. Purwakarta	16.455	15.473	31.928	3.248	2.984	6.232	19.703	18.457	38.160
15	Kab. Subang	23.839	23.438	47.277	7.750	6.515	14.265	31.589	29.953	61.542
16	Kab. Sukabumi	26.681	26.084	52.765	17.218	15.577	32.795	43.899	41.661	85.560
17	Kab. Sumedang	17.046	16.639	33.685	4.477	3.805	8.282	21.523	20.444	41.967
18	Kab. Tasikmalaya	21.029	19.796	40.825	12.074	11.096	23.170	33.103	30.892	63.995
19	Kota Bandung	25.972	27.078	53.050	23.318	21.921	45.239	49.290	48.999	98.289
20	Kota Banjar	2.952	2.777	5.729	1.137	1.130	2.267	4.089	3.907	7.996
21	Kota Bekasi	26.384	26.361	52.745	22.343	19.827	42.170	48.727	46.188	94.915
22	Kota Bogor	8.674	9.774	18.448	12.939	11.069	24.008	21.613	20.843	42.456
23	Kota Cimahi	7.120	7.179	14.299	3.753	3.448	7.201	10.873	10.627	21.500
24	Kota Cirebon	7.335	7.164	14.499	1.950	1.639	3.589	9.285	8.803	18.088
25	Kota Depok	14.389	15.053	29.442	22.183	19.742	41.925	36.572	34.795	71.367
26	Kota Sukabumi	6.030	5.988	12.018	1.534	1.491	3.025	7.564	7.479	15.043
27	Kota Tasikmalaya	9.318	8.764	18.082	5.500	5.283	10.783	14.818	14.047	28.865
PROVINSI JAWA BARAT		560.002	553.690	1.113.692	366.093	321.374	687.467	926.095	875.064	1.801.159



JUMLAH SISWA MENURUT TINGKAT TIAP KABUPATEN/KOTA SEKOLAH MENENGAH PERTAMA (SMP) TAHUN 2021 / 2022

No.	KABUPATEN / KOTA	TINGKAT PENDIDIKAN			JUMLAH
		TKT 7	TKT 8	TKT 9	
1	Kab. Bandung	44.265	45.635	46.497	136.397
2	Kab. Bandung Barat	20.245	20.920	21.129	62.294
3	Kab. Bekasi	40.063	40.692	40.619	121.374
4	Kab. Bogor	74.262	72.693	72.178	219.133
5	Kab. Ciamis	12.555	12.312	12.575	37.442
6	Kab. Cianjur	35.064	33.997	32.812	101.873
7	Kab. Cirebon	26.615	27.534	26.973	81.122
8	Kab. Garut	35.793	35.280	34.758	105.831
9	Kab. Indramayu	21.130	21.050	20.562	62.742
10	Kab. Karawang	29.645	29.001	29.351	87.997
11	Kab. Kuningan	13.914	13.544	13.687	41.145
12	Kab. Majalengka	13.458	13.502	13.251	40.211
13	Kab. Pangandaran	4.664	4.620	4.571	13.855
14	Kab. Purwakarta	12.555	12.691	12.914	38.160
15	Kab. Subang	20.192	20.916	20.434	61.542
16	Kab. Sukabumi	28.480	28.562	28.518	85.560
17	Kab. Sumedang	13.655	14.090	14.222	41.967
18	Kab. Tasikmalaya	21.756	21.137	21.102	63.995
19	Kota Bandung	32.539	32.396	33.354	98.289
20	Kota Banjar	2.705	2.625	2.666	7.996
21	Kota Bekasi	32.013	31.202	31.700	94.915
22	Kota Bogor	13.731	13.967	14.758	42.456
23	Kota Cimahi	7.073	7.191	7.236	21.500
24	Kota Cirebon	5.813	6.028	6.247	18.088
25	Kota Depok	24.490	23.575	23.302	71.367
26	Kota Sukabumi	5.036	4.883	5.124	15.043
27	Kota Tasikmalaya	9.554	9.595	9.716	28.865
PROVINSI JAWA BARAT		601.265	599.638	600.256	1.801.159



JUMLAH SISWA MENURUT AGAMA TIAP KABUPATEN/KOTA SEKOLAH MENENGAH PERTAMA (SMP) TAHUN 2021 / 2022

No.	KABUPATEN / KOTA	AGAMA								JUMLAH
		ISLAM	KRISTEN	KATHOLIK	HINDU	BUDHA	KHONGHUCU	KEPERCAYAAN	LAINNYA	
1	Kab. Bandung	133.930	1.937	427	24	73	1	3	2	136.397
2	Kab. Bandung Barat	61.445	674	150	9	8	0	7	1	62.294
3	Kab. Bekasi	114.561	5.032	1.187	73	506	9	1	5	121.374
4	Kab. Bogor	211.245	5.303	1.455	146	704	277	2	1	219.133
5	Kab. Ciamis	37.368	50	9	0	0	0	1	14	37.442
6	Kab. Cianjur	101.084	532	189	9	56	1	0	2	101.873
7	Kab. Cirebon	80.957	125	34	0	6	0	0	0	81.122
8	Kab. Garut	105.619	155	50	0	6	0	0	1	105.831
9	Kab. Indramayu	62.449	209	76	1	6	0	1	0	62.742
10	Kab. Karawang	85.789	1.451	525	15	214	2	1	0	87.997
11	Kab. Kuningan	40.832	96	197	1	1	0	18	0	41.145
12	Kab. Majalengka	40.046	143	17	1	4	0	0	0	40.211
13	Kab. Pangandaran	13.845	9	1	0	0	0	0	0	13.855
14	Kab. Purwakarta	37.643	353	116	18	28	2	0	0	38.160
15	Kab. Subang	61.194	266	62	2	16	2	0	0	61.542
16	Kab. Sukabumi	85.285	178	68	2	25	1	0	1	85.560
17	Kab. Sumedang	41.778	169	17	1	2	0	0	0	41.967
18	Kab. Tasikmalaya	63.976	11	8	0	0	0	0	0	63.995
19	Kota Bandung	89.896	5.369	2.596	75	215	7	5	126	98.289
20	Kota Banjar	7.932	56	4	0	1	3	0	0	7.996
21	Kota Bekasi	82.381	8.669	2.724	213	907	15	6	0	94.915
22	Kota Bogor	38.870	2.202	1.017	69	278	20	0	0	42.456
23	Kota Cimahi	20.245	849	321	28	20	2	10	25	21.500
24	Kota Cirebon	16.806	876	314	5	81	5	0	1	18.088
25	Kota Depok	66.737	3.550	777	102	133	66	1	1	71.367
26	Kota Sukabumi	14.447	383	135	2	74	1	0	1	15.043
27	Kota Tasikmalaya	28.440	285	134	0	5	1	0	0	28.865
PROVINSI JAWA BARAT		1.744.800	38.932	12.610	796	3.369	415	56	181	1.801.159





JUMLAH SISWA MENURUT KELOMPOK UMUR TIAP KABUPATEN/KOTA SEKOLAH MENENGAH PERTAMA (SMP) TAHUN 2021 / 2022

No.	KABUPATEN / KOTA	KELOMPOK UMUR (TAHUN)			JUMLAH
		< 13	13 - 15	> 15	
1	Kab. Bandung	23.101	110.839	2.457	136.397
2	Kab. Bandung Barat	9.629	51.287	1.378	62.294
3	Kab. Bekasi	23.101	96.201	2.072	121.374
4	Kab. Bogor	40.710	172.626	5.797	219.133
5	Kab. Ciamis	4.349	32.386	707	37.442
6	Kab. Cianjur	15.530	81.275	5.068	101.873
7	Kab. Cirebon	17.439	61.833	1.850	81.122
8	Kab. Garut	18.176	85.117	2.538	105.831
9	Kab. Indramayu	12.760	48.561	1.421	62.742
10	Kab. Karawang	16.754	69.502	1.741	87.997
11	Kab. Kuningan	7.058	33.594	493	41.145
12	Kab. Majalengka	6.275	33.271	665	40.211
13	Kab. Pangandaran	1.932	11.628	295	13.855
14	Kab. Purwakarta	5.852	31.310	998	38.160
15	Kab. Subang	10.868	49.206	1.468	61.542
16	Kab. Sukabumi	10.937	71.450	3.173	85.560
17	Kab. Sumedang	6.369	35.001	597	41.967
18	Kab. Tasikmalaya	6.381	55.432	2.182	63.995
19	Kota Bandung	14.599	82.181	1.509	98.289
20	Kota Banjar	1.188	6.649	159	7.996
21	Kota Bekasi	20.792	72.835	1.288	94.915
22	Kota Bogor	8.132	33.670	654	42.456
23	Kota Cimahi	2.460	18.672	368	21.500
24	Kota Cirebon	3.742	13.965	381	18.088
25	Kota Depok	12.960	57.157	1.250	71.367
26	Kota Sukabumi	2.711	12.079	253	15.043
27	Kota Tasikmalaya	3.838	24.483	544	28.865
PROVINSI JAWA BARAT		307.643	1.452.210	41.306	1.801.159



**JUMLAH KEPALA SEKOLAH MENURUT STATUS SEKOLAH DAN JENIS KELAMIN TIAP KABUPATEN/KOTA
SEKOLAH MENENGAH PERTAMA (SMP) TAHUN 2021 / 2022**

No.	KABUPATEN / KOTA	NEGERI			SWASTA			JUMLAH		
		LAKI-LAKI	PEREMPUAN	SUB-JML	LAKI-LAKI	PEREMPUAN	SUB-JML	LAKI-LAKI	PEREMPUAN	SUB-JML
1	Kab. Bandung	43	13	56	164	63	227	207	76	283
2	Kab. Bandung Barat	44	12	56	79	19	98	123	31	154
3	Kab. Bekasi	61	28	89	145	79	224	206	107	313
4	Kab. Bogor	51	30	81	382	173	555	433	203	636
5	Kab. Ciamis	57	8	65	35	11	46	92	19	111
6	Kab. Cianjur	104	33	137	142	40	182	246	73	319
7	Kab. Cirebon	61	16	77	89	34	123	150	50	200
8	Kab. Garut	102	20	122	177	72	249	279	92	371
9	Kab. Indramayu	67	15	82	92	22	114	159	37	196
10	Kab. Karawang	67	16	83	77	22	99	144	38	182
11	Kab. Kuningan	58	12	70	26	4	30	84	16	100
12	Kab. Majalengka	70	9	79	27	4	31	97	13	110
13	Kab. Pangandaran	34	3	37	9	5	14	43	8	51
14	Kab. Purwakarta	43	25	68	19	9	28	62	34	96
15	Kab. Subang	63	10	73	71	23	94	134	33	167
16	Kab. Sukabumi	97	19	116	140	49	189	237	68	305
17	Kab. Sumedang	56	16	72	33	14	47	89	30	119
18	Kab. Tasikmalaya	89	20	109	94	40	134	183	60	243
19	Kota Bandung	25	21	46	92	48	140	117	69	186
20	Kota Banjar	7	3	10	9	6	15	16	9	25
21	Kota Bekasi	33	12	45	131	97	228	164	109	273
22	Kota Bogor	9	10	19	61	36	97	70	46	116
23	Kota Cimahi	3	6	9	14	11	25	17	17	34
24	Kota Cirebon	9	9	18	20	10	30	29	19	48
25	Kota Depok	18	12	30	114	83	197	132	95	227
26	Kota Sukabumi	9	2	11	18	12	30	27	14	41
27	Kota Tasikmalaya	16	5	21	41	16	57	57	21	78
PROVINSI JAWA BARAT		1.296	385	1.681	2.301	1.002	3.303	3.597	1.387	4.984



SMP





JUMLAH KEPALA SEKOLAH MENURUT STATUS SEKOLAH DAN IJAZAH TERTINGGI TIAP KABUPATEN/KOTA SEKOLAH MENENGAH PERTAMA (SMP) TAHUN 2021 / 2022

No.	KABUPATEN / KOTA	NEGERI			SWASTA			JUMLAH		
		< S1	>= S1	SUB-JML	< S1	>= S1	SUB-JML	< S1	>= S1	SUB-JML
1	Kab. Bandung	0	56	56	2	225	227	2	281	283
2	Kab. Bandung Barat	0	56	56	0	98	98	0	154	154
3	Kab. Bekasi	0	89	89	4	220	224	4	309	313
4	Kab. Bogor	0	81	81	7	548	555	7	629	636
5	Kab. Ciamis	1	64	65	0	46	46	1	110	111
6	Kab. Cianjur	0	137	137	6	176	182	6	313	319
7	Kab. Cirebon	0	77	77	0	123	123	0	200	200
8	Kab. Garut	0	122	122	2	247	249	2	369	371
9	Kab. Indramayu	0	82	82	1	113	114	1	195	196
10	Kab. Karawang	0	83	83	1	98	99	1	181	182
11	Kab. Kuningan	1	69	70	1	29	30	2	98	100
12	Kab. Majalengka	0	79	79	0	31	31	0	110	110
13	Kab. Pangandaran	0	37	37	0	14	14	0	51	51
14	Kab. Purwakarta	0	68	68	0	28	28	0	96	96
15	Kab. Subang	0	73	73	2	92	94	2	165	167
16	Kab. Sukabumi	0	116	116	2	187	189	2	303	305
17	Kab. Sumedang	0	72	72	0	47	47	0	119	119
18	Kab. Tasikmalaya	0	109	109	1	133	134	1	242	243
19	Kota Bandung	0	46	46	1	139	140	1	185	186
20	Kota Banjar	0	10	10	0	15	15	0	25	25
21	Kota Bekasi	0	45	45	1	227	228	1	272	273
22	Kota Bogor	0	19	19	0	97	97	0	116	116
23	Kota Cimahi	0	9	9	0	25	25	0	34	34
24	Kota Cirebon	0	18	18	0	30	30	0	48	48
25	Kota Depok	0	30	30	0	197	197	0	227	227
26	Kota Sukabumi	0	11	11	1	29	30	1	40	41
27	Kota Tasikmalaya	0	21	21	0	57	57	0	78	78
PROVINSI JAWA BARAT		2	1.679	1.681	32	3.271	3.303	34	4.950	4.984





JUMLAH GURU MENURUT STATUS SEKOLAH DAN JENIS KELAMIN TIAP KABUPATEN/KOTA SEKOLAH MENENGAH PERTAMA (SMP) TAHUN 2021 / 2022

No.	KABUPATEN / KOTA	NEGERI			SWASTA			JUMLAH		
		LAKI-LAKI	PEREMPUAN	SUB-JML	LAKI-LAKI	PEREMPUAN	SUB-JML	LAKI-LAKI	PEREMPUAN	SUB-JML
1	Kab. Bandung	1.054	1.897	2.951	1.380	1.843	3.223	2.434	3.740	6.174
2	Kab. Bandung Barat	676	1.078	1.754	532	735	1.267	1.208	1.813	3.021
3	Kab. Bekasi	1.164	2.168	3.332	1.134	1.410	2.544	2.298	3.578	5.876
4	Kab. Bogor	1.094	1.844	2.938	2.716	3.299	6.015	3.810	5.143	8.953
5	Kab. Ciamis	734	1.090	1.824	208	300	508	942	1.390	2.332
6	Kab. Cianjur	1.308	1.409	2.717	930	1.025	1.955	2.238	2.434	4.672
7	Kab. Cirebon	1.164	1.851	3.015	621	794	1.415	1.785	2.645	4.430
8	Kab. Garut	1.500	1.919	3.419	943	1.106	2.049	2.443	3.025	5.468
9	Kab. Indramayu	1.093	1.289	2.382	595	566	1.161	1.688	1.855	3.543
10	Kab. Karawang	1.003	1.621	2.624	475	533	1.008	1.478	2.154	3.632
11	Kab. Kuningan	997	1.051	2.048	159	187	346	1.156	1.238	2.394
12	Kab. Majalengka	886	1.074	1.960	173	209	382	1.059	1.283	2.342
13	Kab. Pangandaran	365	515	880	61	81	142	426	596	1.022
14	Kab. Purwakarta	554	991	1.545	118	154	272	672	1.145	1.817
15	Kab. Subang	996	1.386	2.382	396	435	831	1.392	1.821	3.213
16	Kab. Sukabumi	1.210	1.316	2.526	842	749	1.591	2.052	2.065	4.117
17	Kab. Sumedang	842	1.188	2.030	206	301	507	1.048	1.489	2.537
18	Kab. Tasikmalaya	1.028	1.482	2.510	581	792	1.373	1.609	2.274	3.883
19	Kota Bandung	727	1.776	2.503	1.070	1.586	2.656	1.797	3.362	5.159
20	Kota Banjar	129	223	352	63	127	190	192	350	542
21	Kota Bekasi	619	1.311	1.930	1.195	1.784	2.979	1.814	3.095	4.909
22	Kota Bogor	252	557	809	612	749	1.361	864	1.306	2.170
23	Kota Cimahi	179	469	648	131	227	358	310	696	1.006
24	Kota Cirebon	284	490	774	121	184	305	405	674	1.079
25	Kota Depok	376	833	1.209	995	1.454	2.449	1.371	2.287	3.658
26	Kota Sukabumi	198	345	543	125	170	295	323	515	838
27	Kota Tasikmalaya	353	583	936	312	420	732	665	1.003	1.668
PROVINSI JAWA BARAT		20.785	31.756	52.541	16.694	21.220	37.914	37.479	52.976	90.455



**JUMLAH GURU MENURUT STATUS SEKOLAH DAN IJAZAH TERTINGGI TIAP KABUPATEN/KOTA
SEKOLAH MENENGAH PERTAMA (SMP) TAHUN 2021 / 2022**

No.	KABUPATEN / KOTA	NEGERI			SWASTA			JUMLAH		
		< S1	>= S1	SUB-JML	< S1	>= S1	SUB-JML	< S1	>= S1	SUB-JML
1	Kab. Bandung	39	2.912	2.951	2.998	225	3.223	3.037	3.137	6.174
2	Kab. Bandung Barat	26	1.728	1.754	1.169	98	1.267	1.195	1.826	3.021
3	Kab. Bekasi	44	3.288	3.332	2.324	220	2.544	2.368	3.508	5.876
4	Kab. Bogor	64	2.874	2.938	5.467	548	6.015	5.531	3.422	8.953
5	Kab. Ciamis	11	1.813	1.824	462	46	508	473	1.859	2.332
6	Kab. Cianjur	69	2.648	2.717	1.779	176	1.955	1.848	2.824	4.672
7	Kab. Cirebon	15	3.000	3.015	1.292	123	1.415	1.307	3.123	4.430
8	Kab. Garut	33	3.386	3.419	1.802	247	2.049	1.835	3.633	5.468
9	Kab. Indramayu	19	2.363	2.382	1.048	113	1.161	1.067	2.476	3.543
10	Kab. Karawang	41	2.583	2.624	910	98	1.008	951	2.681	3.632
11	Kab. Kuningan	9	2.039	2.048	317	29	346	326	2.068	2.394
12	Kab. Majalengka	13	1.947	1.960	351	31	382	364	1.978	2.342
13	Kab. Pangandaran	4	876	880	128	14	142	132	890	1.022
14	Kab. Purwakarta	20	1.525	1.545	244	28	272	264	1.553	1.817
15	Kab. Subang	29	2.353	2.382	739	92	831	768	2.445	3.213
16	Kab. Sukabumi	33	2.493	2.526	1.404	187	1.591	1.437	2.680	4.117
17	Kab. Sumedang	13	2.017	2.030	460	47	507	473	2.064	2.537
18	Kab. Tasikmalaya	41	2.469	2.510	1.240	133	1.373	1.281	2.602	3.883
19	Kota Bandung	32	2.471	2.503	2.517	139	2.656	2.549	2.610	5.159
20	Kota Banjar	7	345	352	175	15	190	182	360	542
21	Kota Bekasi	25	1.905	1.930	2.752	227	2.979	2.777	2.132	4.909
22	Kota Bogor	16	793	809	1.264	97	1.361	1.280	890	2.170
23	Kota Cimahi	10	638	648	333	25	358	343	663	1.006
24	Kota Cirebon	6	768	774	275	30	305	281	798	1.079
25	Kota Depok	15	1.194	1.209	2.252	197	2.449	2.267	1.391	3.658
26	Kota Sukabumi	5	538	543	266	29	295	271	567	838
27	Kota Tasikmalaya	10	926	936	675	57	732	685	983	1.668
PROVINSI JAWA BARAT		649	51.892	52.541	34.643	3.271	37.914	35.292	55.163	90.455



**JUMLAH ROMBONGAN BELAJAR MENURUT TINGKAT TIAP KABUPATEN/KOTA
SEKOLAH MENENGAH PERTAMA (SMP) TAHUN 2021 / 2022**

No.	KABUPATEN / KOTA	ROMBONGAN BELAJAR			JUMLAH
		TKT 7	TKT 8	TKT 9	
1	Kab. Bandung	1,327	1,357	1,309	3,993
2	Kab. Bandung Barat	638	669	673	1,980
3	Kab. Bekasi	1,192	1,234	1,228	3,654
4	Kab. Bogor	2,181	2,219	2,203	6,603
5	Kab. Ciamis	444	439	445	1,328
6	Kab. Cianjur	1,100	1,122	1,099	3,321
7	Kab. Cirebon	871	903	882	2,656
8	Kab. Garut	1,158	1,187	1,183	3,528
9	Kab. Indramayu	711	711	707	2,129
10	Kab. Karawang	797	792	799	2,388
11	Kab. Kuningan	452	453	456	1,361
12	Kab. Majalengka	465	466	458	1,389
13	Kab. Pangandaran	166	168	163	497
14	Kab. Purwakarta	416	431	438	1,285
15	Kab. Subang	651	681	677	2,009
16	Kab. Sukabumi	962	994	976	2,932
17	Kab. Sumedang	471	483	487	1,441
18	Kab. Tasikmalaya	768	748	744	2,260
19	Kota Bandung	1,078	1,077	1,109	3,264
20	Kota Banjar	94	94	93	281
21	Kota Bekasi	918	942	976	2,836
22	Kota Bogor	434	459	485	1,378
23	Kota Cimahi	210	211	215	636
24	Kota Cirebon	194	200	207	601
25	Kota Depok	786	771	785	2,342
26	Kota Sukabumi	154	154	160	468
27	Kota Tasikmalaya	330	329	330	989
PROVINSI JAWA BARAT		18,968	19,294	19,287	57,549



SMP



**JUMLAH RUANG KELAS MENURUT KONDISI TIAP KABUPATEN/KOTA
SEKOLAH MENENGAH PERTAMA (SMP) TAHUN 2021 / 2022**

No.	KABUPATEN / KOTA	KONDISI RUANG KELAS				JUMLAH
		BAIK	RUSAK RINGAN	RUSAK SEDANG	RUSAK BERAT	
1	Kab. Bandung	1,940	2,637	0	0	4,577
2	Kab. Bandung Barat	800	1,320	0	0	2,120
3	Kab. Bekasi	1,896	2,207	0	0	4,103
4	Kab. Bogor	4,018	3,562	0	0	7,580
5	Kab. Ciamis	758	791	0	0	1,549
6	Kab. Cianjur	1,720	2,559	0	0	4,279
7	Kab. Cirebon	1,301	1,778	0	0	3,079
8	Kab. Garut	1,556	2,801	0	0	4,357
9	Kab. Indramayu	823	1,577	0	0	2,400
10	Kab. Karawang	1,148	1,775	2	0	2,925
11	Kab. Kuningan	512	1,100	0	0	1,612
12	Kab. Majalengka	701	1,038	0	0	1,739
13	Kab. Pangandaran	140	451	0	0	591
14	Kab. Purwakarta	1,143	429	0	0	1,572
15	Kab. Subang	1,212	1,108	0	0	2,320
16	Kab. Sukabumi	1,815	1,930	0	0	3,745
17	Kab. Sumedang	954	889	0	0	1,843
18	Kab. Tasikmalaya	1,048	1,722	0	0	2,770
19	Kota Bandung	1,870	2,036	0	0	3,906
20	Kota Banjar	130	193	0	0	323
21	Kota Bekasi	2,068	1,411	0	0	3,479
22	Kota Bogor	1,179	474	0	0	1,653
23	Kota Cimahi	299	402	0	0	701
24	Kota Cirebon	259	441	0	0	700
25	Kota Depok	1,586	1,017	0	0	2,603
26	Kota Sukabumi	263	321	0	0	584
27	Kota Tasikmalaya	533	638	0	0	1,171
	PROVINSI JAWA BARAT	31,672	36,607	2	0	68,281



SMP



JUMLAH LABORATORIUM IPA MENURUT KONDISI TIAP KABUPATEN/KOTA SEKOLAH MENENGAH PERTAMA (SMP) TAHUN 2021 / 2022

No.	KABUPATEN / KOTA	KONDISI LABORATORIUM IPA				JUMLAH
		BAIK	RUSAK RINGAN	RUSAK SEDANG	RUSAK BERAT	
1	Kab. Bandung	107	146	1	0	254
2	Kab. Bandung Barat	68	88	0	0	156
3	Kab. Bekasi	112	132	0	0	244
4	Kab. Bogor	237	169	0	0	406
5	Kab. Ciamis	61	55	0	0	116
6	Kab. Cianjur	86	150	0	0	236
7	Kab. Cirebon	63	113	0	0	176
8	Kab. Garut	95	160	0	0	255
9	Kab. Indramayu	57	122	0	0	179
10	Kab. Karawang	53	82	0	0	135
11	Kab. Kuningan	26	72	0	0	98
12	Kab. Majalengka	42	62	0	0	104
13	Kab. Pangandaran	18	43	0	0	61
14	Kab. Purwakarta	58	27	0	0	85
15	Kab. Subang	66	74	0	0	140
16	Kab. Sukabumi	128	153	0	0	281
17	Kab. Sumedang	62	57	0	0	119
18	Kab. Tasikmalaya	90	131	0	0	221
19	Kota Bandung	119	101	0	0	220
20	Kota Banjar	9	15	0	0	24
21	Kota Bekasi	137	94	0	0	231
22	Kota Bogor	71	37	0	0	108
23	Kota Cimahi	22	18	0	0	40
24	Kota Cirebon	17	28	0	0	45
25	Kota Depok	118	79	0	0	197
26	Kota Sukabumi	21	20	0	0	41
27	Kota Tasikmalaya	24	37	0	0	61
PROVINSI JAWA BARAT		1,967	2,265	1	0	4,233



SMP



**JUMLAH LABORATORIUM KOMPUTER MENURUT KONDISI TIAP KABUPATEN/KOTA
SEKOLAH MENENGAH PERTAMA (SMP) TAHUN 2021 / 2022**

No.	KABUPATEN / KOTA	KONDISI LABORATORIUM KOMPUTER				JUMLAH
		BAIK	RUSAK RINGAN	RUSAK SEDANG	RUSAK BERAT	
1	Kab. Bandung	98	111	0	0	209
2	Kab. Bandung Barat	35	34	0	0	69
3	Kab. Bekasi	146	118	0	0	264
4	Kab. Bogor	295	233	0	0	528
5	Kab. Ciamis	40	46	0	0	86
6	Kab. Cianjur	48	66	0	0	114
7	Kab. Cirebon	66	85	0	0	151
8	Kab. Garut	76	108	0	0	184
9	Kab. Indramayu	50	82	0	0	132
10	Kab. Karawang	61	55	0	0	116
11	Kab. Kuningan	25	68	1	0	94
12	Kab. Majalengka	34	35	0	0	69
13	Kab. Pangandaran	9	27	0	0	36
14	Kab. Purwakarta	49	22	0	0	71
15	Kab. Subang	65	48	0	0	113
16	Kab. Sukabumi	82	64	0	0	146
17	Kab. Sumedang	36	24	0	0	60
18	Kab. Tasikmalaya	36	49	0	0	85
19	Kota Bandung	130	111	0	0	241
20	Kota Banjar	7	10	0	0	17
21	Kota Bekasi	164	109	0	0	273
22	Kota Bogor	100	49	0	0	149
23	Kota Cimahi	31	20	0	0	51
24	Kota Cirebon	25	42	0	0	67
25	Kota Depok	133	88	0	0	221
26	Kota Sukabumi	22	21	0	0	43
27	Kota Tasikmalaya	29	32	0	0	61
	PROVINSI JAWA BARAT	1,892	1,757	1	0	3,650



SMP



**JUMLAH RUANG PERPUSTAKAAN MENURUT KONDISI TIAP KABUPATEN/KOTA
SEKOLAH MENENGAH PERTAMA (SMP) TAHUN 2021 / 2022**

No.	KABUPATEN / KOTA	KONDISI RUANG PERPUSTAKAAN				JUMLAH
		BAIK	RUSAK RINGAN	RUSAK SEDANG	RUSAK BERAT	
1	Kab. Bandung	132	198	0	0	330
2	Kab. Bandung Barat	69	111	0	0	180
3	Kab. Bekasi	166	167	0	0	333
4	Kab. Bogor	332	303	0	0	635
5	Kab. Ciamis	67	65	0	0	132
6	Kab. Cianjur	100	176	0	0	276
7	Kab. Cirebon	85	122	0	0	207
8	Kab. Garut	129	217	0	0	346
9	Kab. Indramayu	82	114	0	0	196
10	Kab. Karawang	75	93	0	0	168
11	Kab. Kuningan	36	76	0	0	112
12	Kab. Majalengka	46	71	0	0	117
13	Kab. Pangandaran	19	44	0	0	63
14	Kab. Purwakarta	87	32	0	0	119
15	Kab. Subang	73	79	0	0	152
16	Kab. Sukabumi	158	159	0	0	317
17	Kab. Sumedang	54	57	0	0	111
18	Kab. Tasikmalaya	84	153	0	0	237
19	Kota Bandung	139	129	0	0	268
20	Kota Banjar	10	15	0	0	25
21	Kota Bekasi	172	110	0	0	282
22	Kota Bogor	82	46	0	0	128
23	Kota Cimahi	26	20	0	0	46
24	Kota Cirebon	17	31	0	0	48
25	Kota Depok	138	105	0	0	243
26	Kota Sukabumi	22	25	0	0	47
27	Kota Tasikmalaya	27	47	0	0	74
	PROVINSI JAWA BARAT	2,427	2,765	0	0	5,192



SMP

**JUMLAH RUANG KEPALA SEKOLAH MENURUT KONDISI TIAP KABUPATEN/KOTA
SEKOLAH MENENGAH PERTAMA (SMP) TAHUN 2021 / 2022**

No.	KABUPATEN / KOTA	KONDISI RUANG KEPALA SEKOLAH				JUMLAH
		BAIK	RUSAK RINGAN	RUSAK SEDANG	RUSAK BERAT	
1	Kab. Bandung	134	185	0	0	319
2	Kab. Bandung Barat	71	98	0	0	169
3	Kab. Bekasi	171	162	0	0	333
4	Kab. Bogor	367	314	0	0	681
5	Kab. Ciamis	57	71	0	0	128
6	Kab. Cianjur	123	163	0	0	286
7	Kab. Cirebon	91	115	0	0	206
8	Kab. Garut	133	225	1	0	359
9	Kab. Indramayu	77	122	0	0	199
10	Kab. Karawang	81	97	0	0	178
11	Kab. Kuningan	34	73	0	0	107
12	Kab. Majalengka	41	62	0	0	103
13	Kab. Pangandaran	13	38	0	0	51
14	Kab. Purwakarta	77	33	0	0	110
15	Kab. Subang	89	70	0	0	159
16	Kab. Sukabumi	158	160	0	0	318
17	Kab. Sumedang	57	63	0	0	120
18	Kab. Tasikmalaya	92	127	0	0	219
19	Kota Bandung	154	124	0	0	278
20	Kota Banjar	7	15	0	0	22
21	Kota Bekasi	194	116	0	0	310
22	Kota Bogor	85	43	0	0	128
23	Kota Cimahi	28	17	0	0	45
24	Kota Cirebon	17	32	0	0	49
25	Kota Depok	145	106	0	0	251
26	Kota Sukabumi	26	25	0	0	51
27	Kota Tasikmalaya	37	38	0	0	75
	PROVINSI JAWA BARAT	2,559	2,694	1	0	5,254



SMP



**JUMLAH RUANG GURU MENURUT KONDISI TIAP KABUPATEN/KOTA
SEKOLAH MENENGAH PERTAMA (SMP) TAHUN 2021 / 2022**

No.	KABUPATEN / KOTA	KONDISI RUANG GURU				JUMLAH
		BAIK	RUSAK RINGAN	RUSAK SEDANG	RUSAK BERAT	
1	Kab. Bandung	140	232	0	0	372
2	Kab. Bandung Barat	80	117	0	0	197
3	Kab. Bekasi	191	204	0	0	395
4	Kab. Bogor	415	381	0	0	796
5	Kab. Ciamis	73	79	0	0	152
6	Kab. Cianjur	154	245	0	0	399
7	Kab. Cirebon	101	127	0	0	228
8	Kab. Garut	158	278	1	0	437
9	Kab. Indramayu	80	155	0	0	235
10	Kab. Karawang	103	106	0	0	209
11	Kab. Kuningan	43	80	0	0	123
12	Kab. Majalengka	44	85	0	0	129
13	Kab. Pangandaran	14	46	0	0	60
14	Kab. Purwakarta	94	48	0	0	142
15	Kab. Subang	102	98	0	0	200
16	Kab. Sukabumi	189	214	0	0	403
17	Kab. Sumedang	69	72	0	0	141
18	Kab. Tasikmalaya	114	181	0	0	295
19	Kota Bandung	158	142	0	0	300
20	Kota Banjar	17	15	0	0	32
21	Kota Bekasi	210	135	0	0	345
22	Kota Bogor	107	45	0	0	152
23	Kota Cimahi	28	23	0	0	51
24	Kota Cirebon	23	34	0	0	57
25	Kota Depok	163	112	0	0	275
26	Kota Sukabumi	30	25	0	0	55
27	Kota Tasikmalaya	43	44	0	0	87
	PROVINSI JAWA BARAT	2,943	3,323	1	0	6,267



SMP

**JUMLAH RUANG UKS GUNA MENURUT KONDISI TIAP KABUPATEN/KOTA
SEKOLAH MENENGAH PERTAMA (SMP) TAHUN 2021 / 2022**

No.	KABUPATEN / KOTA	KONDISI RUANG UKS				JUMLAH
		BAIK	RUSAK RINGAN	RUSAK SEDANG	RUSAK BERAT	
1	Kab. Bandung	71	86	0	0	157
2	Kab. Bandung Barat	37	46	0	0	83
3	Kab. Bekasi	109	105	0	0	214
4	Kab. Bogor	207	167	0	0	374
5	Kab. Ciamis	47	56	0	0	103
6	Kab. Cianjur	64	88	0	0	152
7	Kab. Cirebon	39	57	0	0	96
8	Kab. Garut	64	95	0	0	159
9	Kab. Indramayu	52	82	0	0	134
10	Kab. Karawang	52	61	0	0	113
11	Kab. Kuningan	24	56	0	0	80
12	Kab. Majalengka	28	46	0	0	74
13	Kab. Pangandaran	7	24	0	0	31
14	Kab. Purwakarta	58	24	0	0	82
15	Kab. Subang	55	36	0	0	91
16	Kab. Sukabumi	93	76	0	0	169
17	Kab. Sumedang	47	50	0	0	97
18	Kab. Tasikmalaya	36	75	0	0	111
19	Kota Bandung	110	80	0	0	190
20	Kota Banjar	9	10	0	0	19
21	Kota Bekasi	141	83	0	0	224
22	Kota Bogor	69	25	0	0	94
23	Kota Cimahi	17	15	0	0	32
24	Kota Cirebon	14	27	0	0	41
25	Kota Depok	116	63	0	0	179
26	Kota Sukabumi	26	20	0	0	46
27	Kota Tasikmalaya	26	35	0	0	61
PROVINSI JAWA BARAT		1,618	1,588	0	0	3,206



SMP



**JUMLAH RUANG OSIS MENURUT KONDISI TIAP KABUPATEN/KOTA
SEKOLAH MENENGAH PERTAMA (SMP) TAHUN 2021 / 2022**

No.	KABUPATEN / KOTA	KONDISI RUANG OSIS				JUMLAH
		BAIK	RUSAK RINGAN	RUSAK SEDANG	RUSAK BERAT	
1	Kab. Bandung	83	93	0	0	176
2	Kab. Bandung Barat	39	56	0	0	95
3	Kab. Bekasi	102	94	0	0	196
4	Kab. Bogor	217	160	0	0	377
5	Kab. Ciamis	44	56	1	0	101
6	Kab. Cianjur	61	93	0	0	154
7	Kab. Cirebon	48	65	0	0	113
8	Kab. Garut	83	117	0	0	200
9	Kab. Indramayu	55	73	0	0	128
10	Kab. Karawang	52	63	0	0	115
11	Kab. Kuningan	30	63	0	0	93
12	Kab. Majalengka	27	45	0	0	72
13	Kab. Pangandaran	11	24	0	0	35
14	Kab. Purwakarta	59	25	0	0	84
15	Kab. Subang	61	49	0	0	110
16	Kab. Sukabumi	106	89	0	0	195
17	Kab. Sumedang	50	38	0	0	88
18	Kab. Tasikmalaya	50	82	0	0	132
19	Kota Bandung	95	96	0	0	191
20	Kota Banjar	7	10	0	0	17
21	Kota Bekasi	137	87	0	0	224
22	Kota Bogor	64	21	0	0	85
23	Kota Cimahi	20	10	0	0	30
24	Kota Cirebon	13	17	0	0	30
25	Kota Depok	108	52	0	0	160
26	Kota Sukabumi	24	18	0	0	42
27	Kota Tasikmalaya	25	29	0	0	54
PROVINSI JAWA BARAT		1,671	1,625	1	0	3,297



SMP

**JUMLAH TEMPAT IBADAH MENURUT KONDISI TIAP KABUPATEN/KOTA
SEKOLAH MENENGAH PERTAMA (SMP) TAHUN 2021 / 2022**

No.	KABUPATEN / KOTA	KONDISI TEMPAT IBADAH				JUMLAH
		BAIK	RUSAK RINGAN	RUSAK SEDANG	RUSAK BERAT	
1	Kab. Bandung	110	150	0	0	260
2	Kab. Bandung Barat	49	85	0	0	134
3	Kab. Bekasi	129	137	0	0	266
4	Kab. Bogor	298	246	0	0	544
5	Kab. Ciamis	57	65	0	0	122
6	Kab. Cianjur	92	131	0	0	223
7	Kab. Cirebon	75	81	0	0	156
8	Kab. Garut	101	174	0	0	275
9	Kab. Indramayu	65	92	0	0	157
10	Kab. Karawang	72	77	0	0	149
11	Kab. Kuningan	34	65	0	0	99
12	Kab. Majalengka	36	64	0	0	100
13	Kab. Pangandaran	15	29	0	0	44
14	Kab. Purwakarta	83	25	0	0	108
15	Kab. Subang	79	60	0	0	139
16	Kab. Sukabumi	134	139	1	0	274
17	Kab. Sumedang	58	54	0	0	112
18	Kab. Tasikmalaya	92	101	0	0	193
19	Kota Bandung	108	102	0	0	210
20	Kota Banjar	7	12	0	0	19
21	Kota Bekasi	159	93	0	0	252
22	Kota Bogor	79	39	0	0	118
23	Kota Cimahi	20	16	0	0	36
24	Kota Cirebon	18	29	0	0	47
25	Kota Depok	139	77	0	0	216
26	Kota Sukabumi	21	24	0	0	45
27	Kota Tasikmalaya	38	43	0	0	81
	PROVINSI JAWA BARAT	2,168	2,210	1	0	4,379



STATISTIK SEKOLAH MENENGAH ATAS (SMA)

Provinsi Jawa Barat

Tahun 2021 / 2022

Sumber : <http://vervalstat.data.kemdikbud.go.id>




JUMLAH SEKOLAH MENURUT STATUS SEKOLAH TIAP KABUPATEN/KOTA SEKOLAH MENENGAH ATAS (SMA) TAHUN 2021 / 2022

No.	KABUPATEN / KOTA	STATUS SEKOLAH		JUMLAH
		NEGERI	SWASTA	
1	Kab. Bandung	19	90	109
2	Kab. Bandung Barat	17	43	60
3	Kab. Bekasi	44	78	122
4	Kab. Bogor	45	147	192
5	Kab. Ciamis	17	14	31
6	Kab. Cianjur	18	77	95
7	Kab. Cirebon	21	28	49
8	Kab. Garut	32	95	127
9	Kab. Indramayu	23	29	52
10	Kab. Karawang	30	19	49
11	Kab. Kuningan	19	8	27
12	Kab. Majalengka	16	6	22
13	Kab. Pangandaran	5	3	8
14	Kab. Purwakarta	17	11	28
15	Kab. Subang	21	28	49
16	Kab. Sukabumi	27	56	83
17	Kab. Sumedang	15	14	29
18	Kab. Tasikmalaya	18	53	71
19	Kota Bandung	27	112	139
20	Kota Banjar	3	2	5
21	Kota Bekasi	22	87	109
22	Kota Bogor	10	44	54
23	Kota Cimahi	6	10	16
24	Kota Cirebon	9	18	27
25	Kota Depok	16	52	68
26	Kota Sukabumi	5	14	19
27	Kota Tasikmalaya	10	17	27
PROVINSI JAWA BARAT		512	1.155	1.667



**JUMLAH SISWA MENURUT STATUS SEKOLAH DAN JENIS KELAMIN TIAP KABUPATEN/KOTA
SEKOLAH MENENGAH ATAS (SMA) TAHUN 2021 / 2022**

No.	KABUPATEN / KOTA	NEGERI			SWASTA			JUMLAH		
		LAKI-LAKI	PEREMPUAN	SUB-JML	LAKI-LAKI	PEREMPUAN	SUB-JML	LAKI-LAKI	PEREMPUAN	SUB-JML
1	Kab. Bandung	9.867	13.725	23.592	15.718	18.066	33.784	25.585	31.791	57.376
2	Kab. Bandung Barat	7.823	10.242	18.065	5.556	5.820	11.376	13.379	16.062	29.441
3	Kab. Bekasi	16.737	25.751	42.488	5.766	6.522	12.288	22.503	32.273	54.776
4	Kab. Bogor	20.117	25.335	45.452	18.780	18.263	37.043	38.897	43.598	82.495
5	Kab. Ciamis	6.120	7.923	14.043	979	1.135	2.114	7.099	9.058	16.157
6	Kab. Cianjur	6.907	8.065	14.972	9.757	9.600	19.357	16.664	17.665	34.329
7	Kab. Cirebon	6.378	12.134	18.512	2.161	2.632	4.793	8.539	14.766	23.305
8	Kab. Garut	12.521	16.031	28.552	10.450	10.250	20.700	22.971	26.281	49.252
9	Kab. Indramayu	6.266	9.570	15.836	1.999	2.002	4.001	8.265	11.572	19.837
10	Kab. Karawang	9.032	16.902	25.934	1.536	2.055	3.591	10.568	18.957	29.525
11	Kab. Kuningan	6.470	10.974	17.444	724	897	1.621	7.194	11.871	19.065
12	Kab. Majalengka	6.226	9.637	15.863	726	789	1.515	6.952	10.426	17.378
13	Kab. Pangandaran	1.895	2.271	4.166	215	246	461	2.110	2.517	4.627
14	Kab. Purwakarta	5.158	8.799	13.957	740	984	1.724	5.898	9.783	15.681
15	Kab. Subang	6.978	11.669	18.647	3.144	3.117	6.261	10.122	14.786	24.908
16	Kab. Sukabumi	10.571	13.429	24.000	6.944	7.104	14.048	17.515	20.533	38.048
17	Kab. Sumedang	5.220	8.275	13.495	1.575	2.135	3.710	6.795	10.410	17.205
18	Kab. Tasikmalaya	6.214	7.663	13.877	5.273	5.907	11.180	11.487	13.570	25.057
19	Kota Bandung	14.019	16.677	30.696	14.793	15.638	30.431	28.812	32.315	61.127
20	Kota Banjar	1.295	1.775	3.070	90	83	173	1.385	1.858	3.243
21	Kota Bekasi	10.148	12.989	23.137	11.023	11.854	22.877	21.171	24.843	46.014
22	Kota Bogor	4.387	5.468	9.855	5.271	5.703	10.974	9.658	11.171	20.829
23	Kota Cimahi	3.107	4.357	7.464	966	1.095	2.061	4.073	5.452	9.525
24	Kota Cirebon	4.605	5.432	10.037	1.280	1.209	2.489	5.885	6.641	12.526
25	Kota Depok	6.731	8.500	15.231	6.169	6.568	12.737	12.900	15.068	27.968
26	Kota Sukabumi	2.711	3.605	6.316	918	884	1.802	3.629	4.489	8.118
27	Kota Tasikmalaya	5.107	6.813	11.920	1.783	2.115	3.898	6.890	8.928	15.818
PROVINSI JAWA BARAT		202.610	284.011	486.621	134.336	142.673	277.009	336.946	426.684	763.630



SMA

JUMLAH SISWA MENURUT TINGKAT TIAP KABUPATEN/KOTA SEKOLAH MENENGAH ATAS (SMA) TAHUN 2021 / 2022


No.	KABUPATEN / KOTA	TINGKAT PENDIDIKAN			JUMLAH
		TKT 10	TKT 11	TKT 12	
1	Kab. Bandung	20.157	19.283	17.936	57.376
2	Kab. Bandung Barat	10.520	9.794	9.127	29.441
3	Kab. Bekasi	19.993	17.813	16.970	54.776
4	Kab. Bogor	30.037	27.074	25.384	82.495
5	Kab. Ciamis	5.856	5.303	4.998	16.157
6	Kab. Cianjur	11.835	11.578	10.916	34.329
7	Kab. Cirebon	8.658	7.534	7.113	23.305
8	Kab. Garut	17.886	16.596	14.770	49.252
9	Kab. Indramayu	7.178	6.594	6.065	19.837
10	Kab. Karawang	10.694	9.761	9.070	29.525
11	Kab. Kuningan	6.659	6.344	6.062	19.065
12	Kab. Majalengka	6.340	5.637	5.401	17.378
13	Kab. Pangandaran	1.566	1.530	1.531	4.627
14	Kab. Purwakarta	5.828	5.024	4.829	15.681
15	Kab. Subang	9.258	7.969	7.681	24.908
16	Kab. Sukabumi	13.685	12.698	11.665	38.048
17	Kab. Sumedang	5.950	5.706	5.549	17.205
18	Kab. Tasikmalaya	9.142	8.311	7.604	25.057
19	Kota Bandung	21.405	19.970	19.752	61.127
20	Kota Banjar	1.061	1.098	1.084	3.243
21	Kota Bekasi	16.664	14.979	14.371	46.014
22	Kota Bogor	7.177	6.890	6.762	20.829
23	Kota Cimahi	3.320	3.110	3.095	9.525
24	Kota Cirebon	4.385	4.153	3.988	12.526
25	Kota Depok	10.260	9.081	8.627	27.968
26	Kota Sukabumi	2.811	2.807	2.500	8.118
27	Kota Tasikmalaya	5.686	5.121	5.011	15.818
PROVINSI JAWA BARAT		274.011	251.758	237.861	763.630



JUMLAH SISWA MENURUT AGAMA TIAP KABUPATEN/KOTA SEKOLAH MENENGAH ATAS (SMA) TAHUN 2021 / 2022

No.	KABUPATEN / KOTA	AGAMA								JUMLAH
		ISLAM	KRISTEN	KATHOLIK	HINDU	BUDHA	KHONGHUCU	KEPERCAYAAN	LAINNYA	
1	Kab. Bandung	55.675	1.192	316	9	62	0	2	120	57.376
2	Kab. Bandung Barat	28.896	435	76	7	13	1	7	6	29.441
3	Kab. Bekasi	49.982	3.580	832	83	262	3	1	33	54.776
4	Kab. Bogor	77.956	3.042	991	111	335	59	0	1	82.495
5	Kab. Ciamis	16.098	47	11	0	0	1	0	0	16.157
6	Kab. Cianjur	33.921	315	60	4	29	0	0	0	34.329
7	Kab. Cirebon	23.205	82	13	0	1	0	0	4	23.305
8	Kab. Garut	49.139	91	16	0	2	0	0	4	49.252
9	Kab. Indramayu	19.705	93	26	1	1	0	0	11	19.837
10	Kab. Karawang	28.125	885	329	20	149	3	1	13	29.525
11	Kab. Kuningan	18.873	67	117	0	2	0	6	0	19.065
12	Kab. Majalengka	17.246	117	13	0	2	0	0	0	17.378
13	Kab. Pangandaran	4.618	9	0	0	0	0	0	0	4.627
14	Kab. Purwakarta	15.316	251	63	14	8	0	0	29	15.681
15	Kab. Subang	24.637	227	36	2	3	0	0	3	24.908
16	Kab. Sukabumi	37.914	82	22	0	1	0	0	29	38.048
17	Kab. Sumedang	17.045	146	11	2	0	0	0	1	17.205
18	Kab. Tasikmalaya	25.040	8	7	0	0	0	1	1	25.057
19	Kota Bandung	52.418	5.917	2.397	114	262	6	2	11	61.127
20	Kota Banjar	3.187	42	10	0	0	4	0	0	3.243
21	Kota Bekasi	37.340	5.939	1.986	160	554	6	8	21	46.014
22	Kota Bogor	17.662	1.896	957	49	240	14	0	11	20.829
23	Kota Cimahi	8.526	652	310	24	11	1	1	0	9.525
24	Kota Cirebon	11.166	932	341	5	79	3	0	0	12.526
25	Kota Depok	25.194	2.100	470	69	84	20	5	26	27.968
26	Kota Sukabumi	7.552	361	143	0	58	1	0	3	8.118
27	Kota Tasikmalaya	15.456	289	64	1	8	0	0	0	15.818
PROVINSI JAWA BARAT		721.892	28.797	9.617	675	2.166	122	34	327	763.630






JUMLAH SISWA MENURUT KELOMPOK UMUR TIAP KABUPATEN/KOTA SEKOLAH MENENGAH ATAS (SMA) TAHUN 2021 / 2022

No.	KABUPATEN / KOTA	KELOMPOK UMUR (TAHUN)			JUMLAH
		< 16	16 - 18	> 18	
1	Kab. Bandung	11.767	44.564	1.045	57.376
2	Kab. Bandung Barat	5.796	22.764	881	29.441
3	Kab. Bekasi	15.594	38.556	626	54.776
4	Kab. Bogor	19.841	60.678	1.976	82.495
5	Kab. Ciamis	2.410	13.398	349	16.157
6	Kab. Cianjur	5.954	26.032	2.343	34.329
7	Kab. Cirebon	6.254	16.585	466	23.305
8	Kab. Garut	9.720	36.941	2.591	49.252
9	Kab. Indramayu	4.746	14.552	539	19.837
10	Kab. Karawang	7.739	21.488	298	29.525
11	Kab. Kuningan	4.241	14.625	199	19.065
12	Kab. Majalengka	3.672	13.375	331	17.378
13	Kab. Pangandaran	764	3.774	89	4.627
14	Kab. Purwakarta	3.310	12.027	344	15.681
15	Kab. Subang	5.706	18.763	439	24.908
16	Kab. Sukabumi	6.047	30.117	1.884	38.048
17	Kab. Sumedang	3.385	13.658	162	17.205
18	Kab. Tasikmalaya	3.074	20.757	1.226	25.057
19	Kota Bandung	12.983	47.394	750	61.127
20	Kota Banjar	580	2.614	49	3.243
21	Kota Bekasi	13.390	32.318	306	46.014
22	Kota Bogor	5.100	15.492	237	20.829
23	Kota Cimahi	1.712	7.701	112	9.525
24	Kota Cirebon	3.036	9.238	252	12.526
25	Kota Depok	7.186	20.457	325	27.968
26	Kota Sukabumi	1.703	6.152	263	8.118
27	Kota Tasikmalaya	2.777	12.742	299	15.818
PROVINSI JAWA BARAT		168.487	576.762	18.381	763.630



**JUMLAH KEPALA SEKOLAH MENURUT STATUS SEKOLAH DAN JENIS KELAMIN TIAP KABUPATEN/KOTA
SEKOLAH MENENGAH ATAS (SMA) TAHUN 2021 / 2022**

No.	KABUPATEN / KOTA	NEGERI			SWASTA			JUMLAH		
		LAKI-LAKI	PEREMPUAN	SUB-JML	LAKI-LAKI	PEREMPUAN	SUB-JML	LAKI-LAKI	PEREMPUAN	SUB-JML
1	Kab. Bandung	16	2	18	58	26	84	74	28	102
2	Kab. Bandung Barat	15	2	17	30	7	37	45	9	54
3	Kab. Bekasi	31	8	39	46	14	60	77	22	99
4	Kab. Bogor	30	13	43	97	34	131	127	47	174
5	Kab. Ciamis	11	2	13	7	5	12	18	7	25
6	Kab. Cianjur	16	1	17	55	13	68	71	14	85
7	Kab. Cirebon	13	3	16	23	4	27	36	7	43
8	Kab. Garut	27	3	30	69	17	86	96	20	116
9	Kab. Indramayu	20	1	21	22	7	29	42	8	50
10	Kab. Karawang	23	5	28	13	6	19	36	11	47
11	Kab. Kuningan	13	1	14	7	1	8	20	2	22
12	Kab. Majalengka	11	2	13	6	0	6	17	2	19
13	Kab. Pangandaran	3	0	3	1	2	3	4	2	6
14	Kab. Purwakarta	6	8	14	6	3	9	12	11	23
15	Kab. Subang	15	1	16	18	6	24	33	7	40
16	Kab. Sukabumi	18	4	22	41	14	55	59	18	77
17	Kab. Sumedang	11	1	12	9	5	14	20	6	26
18	Kab. Tasikmalaya	12	2	14	36	15	51	48	17	65
19	Kota Bandung	14	8	22	71	37	108	85	45	130
20	Kota Banjar	2	0	2	1	1	2	3	1	4
21	Kota Bekasi	9	10	19	53	30	83	62	40	102
22	Kota Bogor	3	5	8	25	17	42	28	22	50
23	Kota Cimahi	6	0	6	2	5	7	8	5	13
24	Kota Cirebon	5	3	8	9	6	15	14	9	23
25	Kota Depok	10	5	15	30	15	45	40	20	60
26	Kota Sukabumi	3	0	3	8	5	13	11	5	16
27	Kota Tasikmalaya	7	2	9	15	2	17	22	4	26
PROVINSI JAWA BARAT		350	92	442	758	297	1.055	1.108	389	1.497



SMA


JUMLAH KEPALA SEKOLAH MENURUT STATUS SEKOLAH DAN IJAZAH TERTINGGI TIAP KABUPATEN/KOTA SEKOLAH MENENGAH ATAS (SMA) TAHUN 2021 / 2022

No.	KABUPATEN / KOTA	NEGERI			SWASTA			JUMLAH		
		< S1	>= S1	SUB-JML	< S1	>= S1	SUB-JML	< S1	>= S1	SUB-JML
1	Kab. Bandung	0	18	18	1	83	84	1	101	102
2	Kab. Bandung Barat	0	17	17	1	36	37	1	53	54
3	Kab. Bekasi	1	38	39	2	58	60	3	96	99
4	Kab. Bogor	0	43	43	5	126	131	5	169	174
5	Kab. Ciamis	0	13	13	0	12	12	0	25	25
6	Kab. Cianjur	0	17	17	4	64	68	4	81	85
7	Kab. Cirebon	0	16	16	2	25	27	2	41	43
8	Kab. Garut	1	29	30	4	82	86	5	111	116
9	Kab. Indramayu	0	21	21	4	25	29	4	46	50
10	Kab. Karawang	1	27	28	0	19	19	1	46	47
11	Kab. Kuningan	1	13	14	0	8	8	1	21	22
12	Kab. Majalengka	0	13	13	0	6	6	0	19	19
13	Kab. Pangandaran	0	3	3	0	3	3	0	6	6
14	Kab. Purwakarta	1	13	14	1	8	9	2	21	23
15	Kab. Subang	0	16	16	3	21	24	3	37	40
16	Kab. Sukabumi	0	22	22	0	55	55	0	77	77
17	Kab. Sumedang	0	12	12	2	12	14	2	24	26
18	Kab. Tasikmalaya	0	14	14	1	50	51	1	64	65
19	Kota Bandung	0	22	22	2	106	108	2	128	130
20	Kota Banjar	0	2	2	0	2	2	0	4	4
21	Kota Bekasi	0	19	19	0	83	83	0	102	102
22	Kota Bogor	0	8	8	3	39	42	3	47	50
23	Kota Cimahi	0	6	6	0	7	7	0	13	13
24	Kota Cirebon	0	8	8	0	15	15	0	23	23
25	Kota Depok	0	15	15	1	44	45	1	59	60
26	Kota Sukabumi	0	3	3	1	12	13	1	15	16
27	Kota Tasikmalaya	0	9	9	0	17	17	0	26	26
PROVINSI JAWA BARAT		5	437	442	37	1.018	1.055	42	1.455	1.497



**JUMLAH GURU MENURUT STATUS SEKOLAH DAN JENIS KELAMIN TIAP KABUPATEN/KOTA
SEKOLAH MENENGAH ATAS (SMA) TAHUN 2021 / 2022**

No.	KABUPATEN / KOTA	NEGERI			SWASTA			JUMLAH		
		LAKI-LAKI	PEREMPUAN	SUB-JML	LAKI-LAKI	PEREMPUAN	SUB-JML	LAKI-LAKI	PEREMPUAN	SUB-JML
1	Kab. Bandung	410	624	1.034	567	791	1.358	977	1.415	2.392
2	Kab. Bandung Barat	304	430	734	285	285	570	589	715	1.304
3	Kab. Bekasi	640	1.050	1.690	390	447	837	1.030	1.497	2.527
4	Kab. Bogor	686	1.080	1.766	836	895	1.731	1.522	1.975	3.497
5	Kab. Ciamis	340	381	721	67	82	149	407	463	870
6	Kab. Cianjur	321	363	684	386	367	753	707	730	1.437
7	Kab. Cirebon	430	472	902	129	163	292	559	635	1.194
8	Kab. Garut	674	718	1.392	420	417	837	1.094	1.135	2.229
9	Kab. Indramayu	362	440	802	126	131	257	488	571	1.059
10	Kab. Karawang	499	728	1.227	87	131	218	586	859	1.445
11	Kab. Kuningan	446	419	865	64	66	130	510	485	995
12	Kab. Majalengka	390	384	774	44	37	81	434	421	855
13	Kab. Pangandaran	109	104	213	19	17	36	128	121	249
14	Kab. Purwakarta	236	354	590	34	38	72	270	392	662
15	Kab. Subang	415	459	874	167	164	331	582	623	1.205
16	Kab. Sukabumi	474	500	974	344	265	609	818	765	1.583
17	Kab. Sumedang	293	383	676	87	108	195	380	491	871
18	Kab. Tasikmalaya	333	376	709	259	356	615	592	732	1.324
19	Kota Bandung	529	892	1.421	857	1.200	2.057	1.386	2.092	3.478
20	Kota Banjar	75	93	168	9	12	21	84	105	189
21	Kota Bekasi	306	626	932	554	854	1.408	860	1.480	2.340
22	Kota Bogor	161	307	468	285	380	665	446	687	1.133
23	Kota Cimahi	111	250	361	47	75	122	158	325	483
24	Kota Cirebon	200	279	479	91	113	204	291	392	683
25	Kota Depok	191	347	538	304	391	695	495	738	1.233
26	Kota Sukabumi	129	173	302	72	69	141	201	242	443
27	Kota Tasikmalaya	243	343	586	115	143	258	358	486	844
PROVINSI JAWA BARAT		9.307	12.575	21.882	6.645	7.997	14.642	15.952	20.572	36.524




SMA

SMA

JUMLAH KEPALA SEKOLAH MENURUT STATUS SEKOLAH DAN IJAZAH TERTINGGI TIAP KABUPATEN/KOTA SEKOLAH MENENGAH ATAS (SMA) TAHUN 2021 / 2022

No.	KABUPATEN / KOTA	NEGERI			SWASTA			JUMLAH		
		< S1	>= S1	SUB-JML	< S1	>= S1	SUB-JML	< S1	>= S1	SUB-JML
1	Kab. Bandung	12	1.022	1.034	29	1.329	1.358	41	2.351	2.392
2	Kab. Bandung Barat	9	725	734	15	555	570	24	1.280	1.304
3	Kab. Bekasi	22	1.668	1.690	35	802	837	57	2.470	2.527
4	Kab. Bogor	21	1.745	1.766	99	1.632	1.731	120	3.377	3.497
5	Kab. Ciamis	6	715	721	5	144	149	11	859	870
6	Kab. Cianjur	9	675	684	48	705	753	57	1.380	1.437
7	Kab. Cirebon	6	896	902	8	284	292	14	1.180	1.194
8	Kab. Garut	11	1.381	1.392	47	790	837	58	2.171	2.229
9	Kab. Indramayu	7	795	802	12	245	257	19	1.040	1.059
10	Kab. Karawang	10	1.217	1.227	7	211	218	17	1.428	1.445
11	Kab. Kuningan	6	859	865	5	125	130	11	984	995
12	Kab. Majalengka	1	773	774	1	80	81	2	853	855
13	Kab. Pangandaran	1	212	213	1	35	36	2	247	249
14	Kab. Purwakarta	9	581	590	2	70	72	11	651	662
15	Kab. Subang	18	856	874	16	315	331	34	1.171	1.205
16	Kab. Sukabumi	5	969	974	13	596	609	18	1.565	1.583
17	Kab. Sumedang	6	670	676	4	191	195	10	861	871
18	Kab. Tasikmalaya	12	697	709	16	599	615	28	1.296	1.324
19	Kota Bandung	14	1.407	1.421	48	2.009	2.057	62	3.416	3.478
20	Kota Banjar	0	168	168	0	21	21	0	189	189
21	Kota Bekasi	10	922	932	32	1.376	1.408	42	2.298	2.340
22	Kota Bogor	10	458	468	27	638	665	37	1.096	1.133
23	Kota Cimahi	5	356	361	2	120	122	7	476	483
24	Kota Cirebon	3	476	479	5	199	204	8	675	683
25	Kota Depok	10	528	538	23	672	695	33	1.200	1.233
26	Kota Sukabumi	3	299	302	8	133	141	11	432	443
27	Kota Tasikmalaya	3	583	586	10	248	258	13	831	844
PROVINSI JAWA BARAT		229	21.653	21.882	518	14.124	14.642	747	35.777	36.524



JUMLAH ROMBONGAN BELAJAR MENURUT TINGKAT TIAP KABUPATEN/KOTA SEKOLAH MENENGAH ATAS (SMA) TAHUN 2021 / 2022

No.	KABUPATEN / KOTA	ROMBONGAN BELAJAR			JUMLAH
		TKT 10	TKT 11	TKT 12	
1	Kab. Bandung	585	585	561	1,731
2	Kab. Bandung Barat	309	301	283	893
3	Kab. Bekasi	586	544	532	1,662
4	Kab. Bogor	884	835	812	2,531
5	Kab. Ciamis	178	170	162	510
6	Kab. Cianjur	367	367	348	1,082
7	Kab. Cirebon	259	239	232	730
8	Kab. Garut	523	522	472	1,517
9	Kab. Indramayu	217	216	203	636
10	Kab. Karawang	312	301	283	896
11	Kab. Kuningan	196	189	184	569
12	Kab. Majalengka	187	173	168	528
13	Kab. Pangandaran	47	46	47	140
14	Kab. Purwakarta	170	153	152	475
15	Kab. Subang	266	241	237	744
16	Kab. Sukabumi	410	399	374	1,183
17	Kab. Sumedang	177	175	175	527
18	Kab. Tasikmalaya	296	274	253	823
19	Kota Bandung	665	649	659	1,973
20	Kota Banjar	32	32	32	96
21	Kota Bekasi	503	490	477	1,470
22	Kota Bogor	228	225	223	676
23	Kota Cimahi	97	95	94	286
24	Kota Cirebon	135	130	134	399
25	Kota Depok	293	280	272	845
26	Kota Sukabumi	89	91	85	265
27	Kota Tasikmalaya	169	157	158	484
PROVINSI JAWA BARAT		8,180	7,879	7,612	23,671



**JUMLAH RUANG KELAS MENURUT KONDISI TIAP KABUPATEN/KOTA
SEKOLAH MENENGAH ATAS (SMA) TAHUN 2021 / 2022**

No.	KABUPATEN / KOTA	KONDISI RUANG KELAS				JUMLAH
		BAIK	RUSAK RINGAN	RUSAK SEDANG	RUSAK BERAT	
1	Kab. Bandung	889	866	0	0	1,755
2	Kab. Bandung Barat	559	432	0	0	991
3	Kab. Bekasi	1,169	779	0	0	1,948
4	Kab. Bogor	1,553	1,072	0	0	2,625
5	Kab. Ciamis	389	262	0	0	651
6	Kab. Cianjur	1,014	490	0	0	1,504
7	Kab. Cirebon	445	403	3	0	851
8	Kab. Garut	714	1,052	1	0	1,767
9	Kab. Indramayu	274	443	0	0	717
10	Kab. Karawang	741	469	0	0	1,210
11	Kab. Kuningan	431	219	0	0	650
12	Kab. Majalengka	328	253	0	0	581
13	Kab. Pangandaran	95	48	0	0	143
14	Kab. Purwakarta	238	307	0	0	545
15	Kab. Subang	434	366	0	0	800
16	Kab. Sukabumi	767	655	0	0	1,422
17	Kab. Sumedang	331	265	0	0	596
18	Kab. Tasikmalaya	458	455	0	0	913
19	Kota Bandung	1,343	895	0	0	2,238
20	Kota Banjar	49	71	0	0	120
21	Kota Bekasi	1,019	665	0	0	1,684
22	Kota Bogor	622	196	0	0	818
23	Kota Cimahi	237	57	0	0	294
24	Kota Cirebon	311	126	0	0	437
25	Kota Depok	505	472	0	0	977
26	Kota Sukabumi	217	93	0	0	310
27	Kota Tasikmalaya	306	268	0	0	574
	PROVINSI JAWA BARAT	15,438	11,679	4	0	27,121



SMA

**JUMLAH LABORATORIUM IPA MENURUT KONDISI TIAP KABUPATEN/KOTA
SEKOLAH MENENGAH ATAS (SMA) TAHUN 2021 / 2022**

No.	KABUPATEN / KOTA	KONDISI LABORATORIUM IPA				JUMLAH
		BAIK	RUSAK RINGAN	RUSAK SEDANG	RUSAK BERAT	
1	Kab. Bandung	11	14	0	0	25
2	Kab. Bandung Barat	7	10	0	0	17
3	Kab. Bekasi	26	11	0	0	37
4	Kab. Bogor	25	17	0	0	42
5	Kab. Ciamis	4	3	0	0	7
6	Kab. Cianjur	17	4	0	0	21
7	Kab. Cirebon	5	11	0	0	16
8	Kab. Garut	15	20	0	0	35
9	Kab. Indramayu	5	9	0	0	14
10	Kab. Karawang	12	5	0	0	17
11	Kab. Kuningan	4	1	0	0	5
12	Kab. Majalengka	5	4	0	0	9
13	Kab. Pangandaran	1	3	0	0	4
14	Kab. Purwakarta	2	3	0	0	5
15	Kab. Subang	3	4	0	0	7
16	Kab. Sukabumi	15	11	0	0	26
17	Kab. Sumedang	5	1	0	0	6
18	Kab. Tasikmalaya	5	8	0	0	13
19	Kota Bandung	23	11	0	0	34
20	Kota Banjar	0	1	0	0	1
21	Kota Bekasi	21	15	0	0	36
22	Kota Bogor	16	4	0	0	20
23	Kota Cimahi	3	2	0	0	5
24	Kota Cirebon	5	2	0	0	7
25	Kota Depok	19	9	0	0	28
26	Kota Sukabumi	5	2	0	0	7
27	Kota Tasikmalaya	3	2	0	0	5
	PROVINSI JAWA BARAT	262	187	0	0	449



SMA

**JUMLAH LABORATORIUM BAHASA MENURUT KONDISI TIAP KABUPATEN/KOTA
SEKOLAH MENENGAH ATAS (SMA) TAHUN 2021 / 2022**

No.	KABUPATEN / KOTA	KONDISI LABORATORIUM BAHASA				JUMLAH
		BAIK	RUSAK RINGAN	RUSAK SEDANG	RUSAK BERAT	
1	Kab. Bandung	14	5	0	0	19
2	Kab. Bandung Barat	11	2	1	0	14
3	Kab. Bekasi	30	13	0	0	43
4	Kab. Bogor	39	24	0	0	63
5	Kab. Ciamis	8	2	0	0	10
6	Kab. Cianjur	11	3	0	0	14
7	Kab. Cirebon	7	10	0	0	17
8	Kab. Garut	10	13	0	0	23
9	Kab. Indramayu	3	6	0	0	9
10	Kab. Karawang	10	5	0	0	15
11	Kab. Kuningan	13	2	0	0	15
12	Kab. Majalengka	3	6	0	0	9
13	Kab. Pangandaran	1	1	0	0	2
14	Kab. Purwakarta	2	6	0	0	8
15	Kab. Subang	5	9	0	0	14
16	Kab. Sukabumi	15	10	0	0	25
17	Kab. Sumedang	9	7	0	0	16
18	Kab. Tasikmalaya	9	6	0	0	15
19	Kota Bandung	43	26	0	0	69
20	Kota Banjar	1	3	0	0	4
21	Kota Bekasi	37	25	0	0	62
22	Kota Bogor	22	5	0	0	27
23	Kota Cimahi	4	1	0	0	5
24	Kota Cirebon	14	4	0	0	18
25	Kota Depok	18	10	0	0	28
26	Kota Sukabumi	4	2	0	0	6
27	Kota Tasikmalaya	8	7	0	0	15
PROVINSI JAWA BARAT		351	213	1	0	565



SMA



**JUMLAH LABORATORIUM KOMPUTER MENURUT KONDISI TIAP KABUPATEN/KOTA
SEKOLAH MENENGAH ATAS (SMA) TAHUN 2021 / 2022**

No.	KABUPATEN / KOTA	KONDISI LABORATORIUM KOMPUTER				JUMLAH
		BAIK	RUSAK RINGAN	RUSAK SEDANG	RUSAK BERAT	
1	Kab. Bandung	57	61	0	0	118
2	Kab. Bandung Barat	38	30	0	0	68
3	Kab. Bekasi	82	42	0	0	124
4	Kab. Bogor	108	88	0	0	196
5	Kab. Ciamis	39	15	0	0	54
6	Kab. Cianjur	53	30	0	0	83
7	Kab. Cirebon	24	21	0	0	45
8	Kab. Garut	53	61	0	0	114
9	Kab. Indramayu	28	29	0	0	57
10	Kab. Karawang	50	24	0	0	74
11	Kab. Kuningan	29	8	0	0	37
12	Kab. Majalengka	24	17	0	0	41
13	Kab. Pangandaran	7	6	0	0	13
14	Kab. Purwakarta	20	13	0	0	33
15	Kab. Subang	33	35	0	0	68
16	Kab. Sukabumi	48	39	0	0	87
17	Kab. Sumedang	29	8	0	0	37
18	Kab. Tasikmalaya	28	41	0	0	69
19	Kota Bandung	100	76	0	0	176
20	Kota Banjar	3	3	0	0	6
21	Kota Bekasi	67	54	0	0	121
22	Kota Bogor	43	23	0	0	66
23	Kota Cimahi	11	11	0	0	22
24	Kota Cirebon	23	16	0	0	39
25	Kota Depok	33	33	0	0	66
26	Kota Sukabumi	15	10	0	0	25
27	Kota Tasikmalaya	19	16	0	0	35
	PROVINSI JAWA BARAT	1,064	810	0	0	1,874



SMA

JUMLAH RUANG PERPUSTAKAAN MENURUT KONDISI TIAP KABUPATEN/KOTA SEKOLAH MENENGAH ATAS (SMA) TAHUN 2021 / 2022

No.	KABUPATEN / KOTA	KONDISI RUANG PERPUSTAKAAN				JUMLAH
		BAIK	RUSAK RINGAN	RUSAK SEDANG	RUSAK BERAT	
1	Kab. Bandung	58	60	0	0	118
2	Kab. Bandung Barat	30	31	0	0	61
3	Kab. Bekasi	82	48	0	0	130
4	Kab. Bogor	111	92	0	0	203
5	Kab. Ciamis	23	13	0	0	36
6	Kab. Cianjur	61	34	0	0	95
7	Kab. Cirebon	17	32	0	0	49
8	Kab. Garut	51	70	0	0	121
9	Kab. Indramayu	21	35	0	0	56
10	Kab. Karawang	31	26	0	0	57
11	Kab. Kuningan	16	12	0	0	28
12	Kab. Majalengka	18	10	0	0	28
13	Kab. Pangandaran	5	2	0	0	7
14	Kab. Purwakarta	10	18	1	0	29
15	Kab. Subang	27	26	0	0	53
16	Kab. Sukabumi	33	52	0	0	85
17	Kab. Sumedang	18	14	0	0	32
18	Kab. Tasikmalaya	30	44	0	0	74
19	Kota Bandung	86	58	0	0	144
20	Kota Banjar	1	4	0	0	5
21	Kota Bekasi	62	49	0	0	111
22	Kota Bogor	46	14	0	0	60
23	Kota Cimahi	11	6	0	0	17
24	Kota Cirebon	16	11	0	0	27
25	Kota Depok	34	31	0	0	65
26	Kota Sukabumi	12	7	0	0	19
27	Kota Tasikmalaya	19	15	0	0	34
PROVINSI JAWA BARAT		929	814	1	0	1,744



**JUMLAH RUANG GURU MENURUT KONDISI TIAP KABUPATEN/KOTA
SEKOLAH MENENGAH ATAS (SMA) TAHUN 2021 / 2022**

No.	KABUPATEN / KOTA	KONDISI RUANG GURU				JUMLAH
		BAIK	RUSAK RINGAN	RUSAK SEDANG	RUSAK BERAT	
1	Kab. Bandung	62	65	0	0	127
2	Kab. Bandung Barat	40	30	0	0	70
3	Kab. Bekasi	87	50	0	0	137
4	Kab. Bogor	116	101	0	0	217
5	Kab. Ciamis	21	15	0	0	36
6	Kab. Cianjur	60	42	0	0	102
7	Kab. Cirebon	33	25	0	0	58
8	Kab. Garut	42	84	0	0	126
9	Kab. Indramayu	19	35	0	0	54
10	Kab. Karawang	62	21	0	0	83
11	Kab. Kuningan	20	9	0	0	29
12	Kab. Majalengka	14	12	0	0	26
13	Kab. Pangandaran	6	3	0	0	9
14	Kab. Purwakarta	11	14	1	0	26
15	Kab. Subang	24	31	0	0	55
16	Kab. Sukabumi	45	47	0	0	92
17	Kab. Sumedang	22	12	0	0	34
18	Kab. Tasikmalaya	29	54	0	0	83
19	Kota Bandung	99	69	0	0	168
20	Kota Banjar	1	4	0	0	5
21	Kota Bekasi	77	45	0	0	122
22	Kota Bogor	47	16	0	0	63
23	Kota Cimahi	15	4	0	0	19
24	Kota Cirebon	25	10	0	0	35
25	Kota Depok	45	31	0	0	76
26	Kota Sukabumi	13	8	0	0	21
27	Kota Tasikmalaya	19	17	0	0	36
	PROVINSI JAWA BARAT	1,054	854	1	0	1,909



SMA



**JUMLAH RUANG UKS GUNA MENURUT KONDISI TIAP KABUPATEN/KOTA
SEKOLAH MENENGAH ATAS (SMA) TAHUN 2021 / 2022**

No.	KABUPATEN / KOTA	KONDISI RUANG UKS				JUMLAH
		BAIK	RUSAK RINGAN	RUSAK SEDANG	RUSAK BERAT	
1	Kab. Bandung	34	28	0	0	62
2	Kab. Bandung Barat	24	18	0	0	42
3	Kab. Bekasi	51	26	0	0	77
4	Kab. Bogor	71	50	0	0	121
5	Kab. Ciamis	17	13	0	0	30
6	Kab. Cianjur	33	15	0	0	48
7	Kab. Cirebon	18	14	0	0	32
8	Kab. Garut	24	25	0	0	49
9	Kab. Indramayu	14	19	0	0	33
10	Kab. Karawang	25	13	0	0	38
11	Kab. Kuningan	22	4	0	0	26
12	Kab. Majalengka	12	10	0	0	22
13	Kab. Pangandaran	4	1	0	0	5
14	Kab. Purwakarta	9	8	1	0	18
15	Kab. Subang	12	14	0	0	26
16	Kab. Sukabumi	24	23	0	0	47
17	Kab. Sumedang	13	11	0	0	24
18	Kab. Tasikmalaya	12	20	0	0	32
19	Kota Bandung	77	42	0	0	119
20	Kota Banjar	1	4	0	0	5
21	Kota Bekasi	52	39	0	0	91
22	Kota Bogor	33	11	0	0	44
23	Kota Cimahi	13	4	0	0	17
24	Kota Cirebon	15	11	0	0	26
25	Kota Depok	25	21	0	0	46
26	Kota Sukabumi	9	7	0	0	16
27	Kota Tasikmalaya	17	11	0	0	28
PROVINSI JAWA BARAT		661	462	1	0	1,124



SMA

**JUMLAH RUANG BK MENURUT KONDISI TIAP KABUPATEN/KOTA
SEKOLAH MENENGAH ATAS (SMA) TAHUN 2021 / 2022**

No.	KABUPATEN / KOTA	KONDISI RUANG BK				JUMLAH
		BAIK	RUSAK RINGAN	RUSAK SEDANG	RUSAK BERAT	
1	Kab. Bandung	30	34	0	0	64
2	Kab. Bandung Barat	21	14	0	0	35
3	Kab. Bekasi	40	22	0	0	62
4	Kab. Bogor	58	40	0	0	98
5	Kab. Ciamis	13	12	0	0	25
6	Kab. Cianjur	28	9	0	0	37
7	Kab. Cirebon	14	13	0	0	27
8	Kab. Garut	23	25	0	0	48
9	Kab. Indramayu	9	14	0	0	23
10	Kab. Karawang	17	14	0	0	31
11	Kab. Kuningan	12	1	0	0	13
12	Kab. Majalengka	10	8	0	0	18
13	Kab. Pangandaran	2	3	0	0	5
14	Kab. Purwakarta	6	9	0	0	15
15	Kab. Subang	11	14	0	0	25
16	Kab. Sukabumi	22	17	0	0	39
17	Kab. Sumedang	12	7	0	0	19
18	Kab. Tasikmalaya	11	16	0	0	27
19	Kota Bandung	60	40	0	0	100
20	Kota Banjar	1	2	0	0	3
21	Kota Bekasi	41	29	0	0	70
22	Kota Bogor	31	11	0	0	42
23	Kota Cimahi	11	4	0	0	15
24	Kota Cirebon	11	4	0	0	15
25	Kota Depok	21	19	0	0	40
26	Kota Sukabumi	8	7	0	0	15
27	Kota Tasikmalaya	9	10	0	0	19
PROVINSI JAWA BARAT		532	398	0	0	930



SMA



**JUMLAH TEMPAT IBADAH MENURUT KONDISI TIAP KABUPATEN/KOTA
SEKOLAH MENENGAH ATAS (SMA) TAHUN 2021 / 2022**

No.	KABUPATEN / KOTA	KONDISI TEMPAT IBADAH				JUMLAH
		BAIK	RUSAK RINGAN	RUSAK SEDANG	RUSAK BERAT	
1	Kab. Bandung	45	55	0	0	100
2	Kab. Bandung Barat	26	25	0	0	51
3	Kab. Bekasi	59	40	0	0	99
4	Kab. Bogor	98	70	0	0	168
5	Kab. Ciamis	16	12	0	0	28
6	Kab. Cianjur	46	16	0	0	62
7	Kab. Cirebon	22	20	0	0	42
8	Kab. Garut	48	40	0	0	88
9	Kab. Indramayu	21	22	0	0	43
10	Kab. Karawang	32	17	0	0	49
11	Kab. Kuningan	20	8	0	0	28
12	Kab. Majalengka	15	9	0	0	24
13	Kab. Pangandaran	3	2	0	0	5
14	Kab. Purwakarta	11	13	0	0	24
15	Kab. Subang	21	20	0	0	41
16	Kab. Sukabumi	37	41	0	0	78
17	Kab. Sumedang	18	12	0	0	30
18	Kab. Tasikmalaya	28	31	0	0	59
19	Kota Bandung	86	47	0	0	133
20	Kota Banjar	2	3	0	0	5
21	Kota Bekasi	64	42	0	0	106
22	Kota Bogor	40	14	0	0	54
23	Kota Cimahi	12	3	0	0	15
24	Kota Cirebon	20	6	0	0	26
25	Kota Depok	32	27	0	0	59
26	Kota Sukabumi	9	7	0	0	16
27	Kota Tasikmalaya	20	14	0	0	34
	PROVINSI JAWA BARAT	851	616	0	0	1,467



SMA

STATISTIK SEKOLAH MENENGAH KEJURUAN (SMK)

Provinsi Jawa Barat

Tahun 2021 / 2022

Sumber : <http://vervalstat.data.kemdikbud.go.id>



**JUMLAH SEKOLAH MENURUT STATUS SEKOLAH TIAP KABUPATEN/KOTA
SEKOLAH MENENGAH KEJURUAN (SMK) TAHUN 2021 / 2022**

No.	KABUPATEN / KOTA	STATUS SEKOLAH		JUMLAH
		NEGERI	SWASTA	
1	Kab. Bandung	11	128	139
2	Kab. Bandung Barat	9	90	99
3	Kab. Bekasi	15	176	191
4	Kab. Bogor	11	347	358
5	Kab. Ciamis	8	62	70
6	Kab. Cianjur	28	158	186
7	Kab. Cirebon	8	101	109
8	Kab. Garut	15	162	177
9	Kab. Indramayu	19	118	137
10	Kab. Karawang	18	97	115
11	Kab. Kuningan	9	34	43
12	Kab. Majalengka	11	45	56
13	Kab. Pangandaran	6	25	31
14	Kab. Purwakarta	15	42	57
15	Kab. Subang	16	93	109
16	Kab. Sukabumi	11	152	163
17	Kab. Sumedang	7	83	90
18	Kab. Tasikmalaya	14	122	136
19	Kota Bandung	16	104	120
20	Kota Banjar	4	13	17
21	Kota Bekasi	15	127	142
22	Kota Bogor	5	98	103
23	Kota Cimahi	3	20	23
24	Kota Cirebon	2	26	28
25	Kota Depok	4	125	129
26	Kota Sukabumi	4	25	29
27	Kota Tasikmalaya	4	46	50
PROVINSI JAWA BARAT		288	2.619	2.907



SMK

JUMLAH SISWA MENURUT STATUS SEKOLAH DAN JENIS KELAMIN TIAP KABUPATEN/KOTA SEKOLAH MENENGAH KEJURUAN (SMK) TAHUN 2021 / 2022

No.	KABUPATEN / KOTA	NEGERI			SWASTA			JUMLAH		
		LAKI-LAKI	PEREMPUAN	SUB-JML	LAKI-LAKI	PEREMPUAN	SUB-JML	LAKI-LAKI	PEREMPUAN	SUB-JML
1	Kab. Bandung	6.887	5.913	12.800	25.953	19.695	45.648	32.840	25.608	58.448
2	Kab. Bandung Barat	4.641	2.971	7.612	14.109	11.264	25.373	18.750	14.235	32.985
3	Kab. Bekasi	10.455	7.862	18.317	32.529	21.318	53.847	42.984	29.180	72.164
4	Kab. Bogor	7.623	5.287	12.910	70.117	52.859	122.976	77.740	58.146	135.886
5	Kab. Ciamis	5.253	4.184	9.437	7.724	5.487	13.211	12.977	9.671	22.648
6	Kab. Cianjur	12.705	10.422	23.127	23.131	19.724	42.855	35.836	30.146	65.982
7	Kab. Cirebon	6.487	5.797	12.284	29.054	18.485	47.539	35.541	24.282	59.823
8	Kab. Garut	13.041	9.858	22.899	21.885	18.202	40.087	34.926	28.060	62.986
9	Kab. Indramayu	11.419	10.810	22.229	16.979	13.253	30.232	28.398	24.063	52.461
10	Kab. Karawang	9.863	10.076	19.939	29.216	16.405	45.621	39.079	26.481	65.560
11	Kab. Kuningan	8.656	6.640	15.296	9.216	5.264	14.480	17.872	11.904	29.776
12	Kab. Majalengka	8.504	7.003	15.507	8.583	4.634	13.217	17.087	11.637	28.724
13	Kab. Pangandaran	3.506	2.432	5.938	2.399	2.154	4.553	5.905	4.586	10.491
14	Kab. Purwakarta	9.098	5.402	14.500	5.363	2.814	8.177	14.461	8.216	22.677
15	Kab. Subang	7.036	4.640	11.676	14.938	10.510	25.448	21.974	15.150	37.124
16	Kab. Sukabumi	6.560	3.843	10.403	20.674	15.723	36.397	27.234	19.566	46.800
17	Kab. Sumedang	4.438	3.534	7.972	12.673	7.984	20.657	17.111	11.518	28.629
18	Kab. Tasikmalaya	6.830	5.590	12.420	17.740	14.173	31.913	24.570	19.763	44.333
19	Kota Bandung	14.970	11.926	26.896	16.968	14.578	31.546	31.938	26.504	58.442
20	Kota Banjar	3.202	2.538	5.740	1.429	1.108	2.537	4.631	3.646	8.277
21	Kota Bekasi	9.152	7.750	16.902	28.733	19.494	48.227	37.885	27.244	65.129
22	Kota Bogor	3.122	3.441	6.563	16.227	13.013	29.240	19.349	16.454	35.803
23	Kota Cimahi	3.866	2.756	6.622	6.455	4.888	11.343	10.321	7.644	17.965
24	Kota Cirebon	2.153	1.652	3.805	3.956	4.191	8.147	6.109	5.843	11.952
25	Kota Depok	2.720	2.304	5.024	18.791	15.447	34.238	21.511	17.751	39.262
26	Kota Sukabumi	3.747	2.345	6.092	2.916	2.976	5.892	6.663	5.321	11.984
27	Kota Tasikmalaya	5.473	4.253	9.726	6.280	4.593	10.873	11.753	8.846	20.599
PROVINSI JAWA BARAT		191.407	151.229	342.636	464.038	340.236	804.274	655.445	491.465	1.146.910



JUMLAH SISWA MENURUT TINGKAT TIAP KABUPATEN/KOTA SEKOLAH MENENGAH KEJURUAN (SMK) TAHUN 2021 / 2022

No.	KABUPATEN / KOTA	TINGKAT PENDIDIKAN				JUMLAH
		TKT 10	TKT 11	TKT 12	TKT 13	
1	Kab. Bandung	20.628	18.659	18.989	172	58.448
2	Kab. Bandung Barat	11.683	10.743	10.536	23	32.985
3	Kab. Bekasi	25.587	23.264	23.313	0	72.164
4	Kab. Bogor	48.746	43.832	43.002	306	135.886
5	Kab. Ciamis	7.718	7.260	7.559	111	22.648
6	Kab. Cianjur	23.788	21.956	20.214	24	65.982
7	Kab. Cirebon	23.892	18.073	17.642	216	59.823
8	Kab. Garut	23.201	19.833	19.638	314	62.986
9	Kab. Indramayu	19.852	16.605	15.872	132	52.461
10	Kab. Karawang	23.956	20.848	20.631	125	65.560
11	Kab. Kuningan	11.138	9.464	9.075	99	29.776
12	Kab. Majalengka	10.119	9.360	9.245	0	28.724
13	Kab. Pangandaran	4.069	3.270	3.120	32	10.491
14	Kab. Purwakarta	8.264	7.329	6.939	145	22.677
15	Kab. Subang	12.921	12.586	11.617	0	37.124
16	Kab. Sukabumi	16.050	15.413	15.304	33	46.800
17	Kab. Sumedang	10.243	9.018	9.344	24	28.629
18	Kab. Tasikmalaya	16.088	14.013	14.174	58	44.333
19	Kota Bandung	19.410	19.258	19.346	428	58.442
20	Kota Banjar	2.797	2.688	2.792	0	8.277
21	Kota Bekasi	23.241	20.592	21.083	213	65.129
22	Kota Bogor	11.649	11.664	11.978	512	35.803
23	Kota Cimahi	6.016	5.724	5.655	570	17.965
24	Kota Cirebon	4.642	3.608	3.673	29	11.952
25	Kota Depok	13.764	12.709	12.789	0	39.262
26	Kota Sukabumi	3.920	3.934	4.061	69	11.984
27	Kota Tasikmalaya	8.064	6.054	6.290	191	20.599
PROVINSI JAWA BARAT		411.446	367.757	363.881	3.826	1.146.910



JUMLAH SISWA MENURUT AGAMA TIAP KABUPATEN/KOTA SEKOLAH MENENGAH KEJURUAN (SMK) TAHUN 2021 / 2022

No.	KABUPATEN / KOTA	AGAMA								JUMLAH
		ISLAM	KRISTEN	KATHOLIK	HINDU	BUDHA	KHONGHUCU	KEPERCAYAAN	LAINNYA	
1	Kab. Bandung	57.919	416	70	3	5	0	0	35	58.448
2	Kab. Bandung Barat	32.807	147	21	1	2	0	4	3	32.985
3	Kab. Bekasi	70.387	1.245	298	25	118	2	3	86	72.164
4	Kab. Bogor	133.336	1.765	368	25	176	161	1	54	135.886
5	Kab. Ciamis	22.606	12	2	0	0	1	0	27	22.648
6	Kab. Cianjur	65.643	172	72	1	5	0	0	89	65.982
7	Kab. Cirebon	59.662	47	11	2	2	0	0	99	59.823
8	Kab. Garut	62.852	53	13	1	0	0	15	52	62.986
9	Kab. Indramayu	52.327	50	11	1	4	0	0	68	52.461
10	Kab. Karawang	64.818	502	92	2	60	5	0	81	65.560
11	Kab. Kuningan	29.617	28	60	0	1	0	11	59	29.776
12	Kab. Majalengka	28.542	34	13	6	3	0	33	93	28.724
13	Kab. Pangandaran	10.433	19	9	0	0	0	0	30	10.491
14	Kab. Purwakarta	22.493	102	17	2	4	0	0	59	22.677
15	Kab. Subang	37.001	63	12	1	1	0	0	46	37.124
16	Kab. Sukabumi	46.678	54	16	0	1	0	1	50	46.800
17	Kab. Sumedang	28.560	56	5	0	1	0	0	7	28.629
18	Kab. Tasikmalaya	44.284	5	2	0	0	0	1	41	44.333
19	Kota Bandung	57.314	829	161	13	7	0	4	114	58.442
20	Kota Banjar	8.209	10	0	0	0	0	1	57	8.277
21	Kota Bekasi	61.344	2.638	716	27	343	9	2	50	65.129
22	Kota Bogor	34.737	710	260	16	54	7	0	19	35.803
23	Kota Cimahi	17.615	249	69	3	1	0	0	28	17.965
24	Kota Cirebon	11.895	40	14	0	0	0	0	3	11.952
25	Kota Depok	38.132	880	184	12	17	18	0	19	39.262
26	Kota Sukabumi	11.919	36	4	0	1	0	0	24	11.984
27	Kota Tasikmalaya	20.546	44	8	0	0	0	0	1	20.599
PROVINSI JAWA BARAT		1.131.676	10.206	2.508	141	806	203	76	1.294	1.146.910



JUMLAH SISWA MENURUT KELOMPOK UMUR TIAP KABUPATEN/KOTA SEKOLAH MENENGAH KEJURUAN (SMK) TAHUN 2021 / 2022

No.	KABUPATEN / KOTA	KELOMPOK UMUR (TAHUN)			JUMLAH
		< 16	16 - 18	> 18	
1	Kab. Bandung	11.533	45.701	1.214	58.448
2	Kab. Bandung Barat	5.724	25.856	1.405	32.985
3	Kab. Bekasi	17.041	53.050	2.073	72.164
4	Kab. Bogor	27.162	102.725	5.999	135.886
5	Kab. Ciamis	2.840	18.853	955	22.648
6	Kab. Cianjur	10.676	50.580	4.726	65.982
7	Kab. Cirebon	14.106	43.645	2.072	59.823
8	Kab. Garut	12.519	48.155	2.312	62.986
9	Kab. Indramayu	11.944	38.316	2.201	52.461
10	Kab. Karawang	14.493	49.420	1.647	65.560
11	Kab. Kuningan	6.548	22.784	444	29.776
12	Kab. Majalengka	5.156	23.077	491	28.724
13	Kab. Pangandaran	1.889	8.264	338	10.491
14	Kab. Purwakarta	3.871	17.864	942	22.677
15	Kab. Subang	7.025	28.525	1.574	37.124
16	Kab. Sukabumi	6.329	37.968	2.503	46.800
17	Kab. Sumedang	4.569	23.475	585	28.629
18	Kab. Tasikmalaya	4.781	37.681	1.871	44.333
19	Kota Bandung	9.182	47.762	1.498	58.442
20	Kota Banjar	1.168	6.934	175	8.277
21	Kota Bekasi	15.291	48.248	1.590	65.129
22	Kota Bogor	7.008	27.524	1.271	35.803
23	Kota Cimahi	2.391	14.938	636	17.965
24	Kota Cirebon	2.523	8.839	590	11.952
25	Kota Depok	7.489	30.445	1.328	39.262
26	Kota Sukabumi	1.775	9.706	503	11.984
27	Kota Tasikmalaya	2.902	16.972	725	20.599
PROVINSI JAWA BARAT		217.935	887.307	41.668	1.146.910



**JUMLAH KEPALA SEKOLAH MENURUT STATUS SEKOLAH DAN JENIS KELAMIN TIAP KABUPATEN/KOTA
SEKOLAH MENENGAH KEJURUAN (SMK) TAHUN 2021 / 2022**

No.	KABUPATEN / KOTA	NEGERI			SWASTA			JUMLAH		
		LAKI-LAKI	PEREMPUAN	SUB-JML	LAKI-LAKI	PEREMPUAN	SUB-JML	LAKI-LAKI	PEREMPUAN	SUB-JML
1	Kab. Bandung	7	2	9	86	33	119	93	35	128
2	Kab. Bandung Barat	7	1	8	58	24	82	65	25	90
3	Kab. Bekasi	12	0	12	113	37	150	125	37	162
4	Kab. Bogor	8	2	10	241	73	314	249	75	324
5	Kab. Ciamis	6	0	6	47	8	55	53	8	61
6	Kab. Cianjur	17	5	22	101	31	132	118	36	154
7	Kab. Cirebon	5	2	7	73	27	100	78	29	107
8	Kab. Garut	12	2	14	118	31	149	130	33	163
9	Kab. Indramayu	17	2	19	91	21	112	108	23	131
10	Kab. Karawang	17	1	18	83	12	95	100	13	113
11	Kab. Kuningan	7	1	8	29	1	30	36	2	38
12	Kab. Majalengka	7	1	8	38	4	42	45	5	50
13	Kab. Pangandaran	4	0	4	20	4	24	24	4	28
14	Kab. Purwakarta	10	2	12	27	11	38	37	13	50
15	Kab. Subang	13	0	13	68	21	89	81	21	102
16	Kab. Sukabumi	10	1	11	118	27	145	128	28	156
17	Kab. Sumedang	4	2	6	55	24	79	59	26	85
18	Kab. Tasikmalaya	12	1	13	90	26	116	102	27	129
19	Kota Bandung	8	4	12	61	34	95	69	38	107
20	Kota Banjar	2	1	3	9	3	12	11	4	15
21	Kota Bekasi	8	5	13	77	38	115	85	43	128
22	Kota Bogor	3	1	4	65	25	90	68	26	94
23	Kota Cimahi	2	0	2	14	3	17	16	3	19
24	Kota Cirebon	1	0	1	15	10	25	16	10	26
25	Kota Depok	3	1	4	86	28	114	89	29	118
26	Kota Sukabumi	3	0	3	17	7	24	20	7	27
27	Kota Tasikmalaya	2	1	3	31	14	45	33	15	48
PROVINSI JAWA BARAT		207	38	245	1.831	577	2.408	2.038	615	2.653



**JUMLAH KEPALA SEKOLAH MENURUT STATUS SEKOLAH DAN IJAZAH TERTINGGI TIAP KABUPATEN/KOTA
SEKOLAH MENENGAH KEJURUAN (SMK) TAHUN 2021 / 2022**

No.	KABUPATEN / KOTA	NEGERI			SWASTA			JUMLAH		
		< S1	>= S1	SUB-JML	< S1	>= S1	SUB-JML	< S1	>= S1	SUB-JML
1	Kab. Bandung	0	9	9	6	113	119	6	122	128
2	Kab. Bandung Barat	0	8	8	2	80	82	2	88	90
3	Kab. Bekasi	0	12	12	4	146	150	4	158	162
4	Kab. Bogor	0	10	10	12	302	314	12	312	324
5	Kab. Ciamis	0	6	6	0	55	55	0	61	61
6	Kab. Cianjur	0	22	22	6	126	132	6	148	154
7	Kab. Cirebon	0	7	7	4	96	100	4	103	107
8	Kab. Garut	0	14	14	5	144	149	5	158	163
9	Kab. Indramayu	0	19	19	10	102	112	10	121	131
10	Kab. Karawang	0	18	18	2	93	95	2	111	113
11	Kab. Kuningan	0	8	8	1	29	30	1	37	38
12	Kab. Majalengka	0	8	8	2	40	42	2	48	50
13	Kab. Pangandaran	0	4	4	1	23	24	1	27	28
14	Kab. Purwakarta	0	12	12	0	38	38	0	50	50
15	Kab. Subang	0	13	13	4	85	89	4	98	102
16	Kab. Sukabumi	0	11	11	6	139	145	6	150	156
17	Kab. Sumedang	0	6	6	3	76	79	3	82	85
18	Kab. Tasikmalaya	0	13	13	2	114	116	2	127	129
19	Kota Bandung	0	12	12	4	91	95	4	103	107
20	Kota Banjar	0	3	3	0	12	12	0	15	15
21	Kota Bekasi	0	13	13	5	110	115	5	123	128
22	Kota Bogor	0	4	4	3	87	90	3	91	94
23	Kota Cimahi	0	2	2	1	16	17	1	18	19
24	Kota Cirebon	0	1	1	0	25	25	0	26	26
25	Kota Depok	0	4	4	3	111	114	3	115	118
26	Kota Sukabumi	0	3	3	0	24	24	0	27	27
27	Kota Tasikmalaya	0	3	3	2	43	45	2	46	48
PROVINSI JAWA BARAT		0	245	245	88	2.320	2.408	88	2.565	2.653



JUMLAH GURU MENURUT STATUS SEKOLAH DAN JENIS KELAMIN TIAP KABUPATEN/KOTA SEKOLAH MENENGAH KEJURUAN (SMK) TAHUN 2021 / 2022

No.	KABUPATEN / KOTA	NEGERI			SWASTA			JUMLAH		
		LAKI-LAKI	PEREMPUAN	SUB-JML	LAKI-LAKI	PEREMPUAN	SUB-JML	LAKI-LAKI	PEREMPUAN	SUB-JML
1	Kab. Bandung	271	331	602	1.072	1.111	2.183	1.343	1.442	2.785
2	Kab. Bandung Barat	200	184	384	558	677	1.235	758	861	1.619
3	Kab. Bekasi	369	369	738	1.108	1.050	2.158	1.477	1.419	2.896
4	Kab. Bogor	271	265	536	2.389	2.394	4.783	2.660	2.659	5.319
5	Kab. Ciamis	220	197	417	458	512	970	678	709	1.387
6	Kab. Cianjur	610	525	1.135	925	911	1.836	1.535	1.436	2.971
7	Kab. Cirebon	272	251	523	1.139	1.065	2.204	1.411	1.316	2.727
8	Kab. Garut	480	485	965	1.128	1.047	2.175	1.608	1.532	3.140
9	Kab. Indramayu	543	448	991	974	720	1.694	1.517	1.168	2.685
10	Kab. Karawang	442	429	871	1.019	790	1.809	1.461	1.219	2.680
11	Kab. Kuningan	392	318	710	481	368	849	873	686	1.559
12	Kab. Majalengka	407	343	750	418	398	816	825	741	1.566
13	Kab. Pangandaran	175	134	309	162	171	333	337	305	642
14	Kab. Purwakarta	364	342	706	247	249	496	611	591	1.202
15	Kab. Subang	350	288	638	806	574	1.380	1.156	862	2.018
16	Kab. Sukabumi	261	174	435	1.048	745	1.793	1.309	919	2.228
17	Kab. Sumedang	195	207	402	618	646	1.264	813	853	1.666
18	Kab. Tasikmalaya	339	275	614	1.038	1.025	2.063	1.377	1.300	2.677
19	Kota Bandung	573	770	1.343	981	1.057	2.038	1.554	1.827	3.381
20	Kota Banjar	138	144	282	95	118	213	233	262	495
21	Kota Bekasi	263	381	644	992	1.164	2.156	1.255	1.545	2.800
22	Kota Bogor	151	210	361	687	667	1.354	838	877	1.715
23	Kota Cimahi	134	161	295	231	330	561	365	491	856
24	Kota Cirebon	95	140	235	234	249	483	329	389	718
25	Kota Depok	80	98	178	769	902	1.671	849	1.000	1.849
26	Kota Sukabumi	139	141	280	206	200	406	345	341	686
27	Kota Tasikmalaya	199	172	371	386	452	838	585	624	1.209
PROVINSI JAWA BARAT		7.933	7.782	15.715	20.169	19.592	39.761	28.102	27.374	55.476



**JUMLAH KEPALA SEKOLAH MENURUT STATUS SEKOLAH DAN IJAZAH TERTINGGI TIAP KABUPATEN/KOTA
SEKOLAH MENENGAH KEJURUAN (SMK) TAHUN 2021 / 2022**

No.	KABUPATEN / KOTA	NEGERI			SWASTA			JUMLAH		
		< S1	>= S1	SUB-JML	< S1	>= S1	SUB-JML	< S1	>= S1	SUB-JML
1	Kab. Bandung	14	588	602	269	1.914	2.183	283	2.502	2.785
2	Kab. Bandung Barat	24	360	384	190	1.045	1.235	214	1.405	1.619
3	Kab. Bekasi	59	679	738	276	1.882	2.158	335	2.561	2.896
4	Kab. Bogor	22	514	536	740	4.043	4.783	762	4.557	5.319
5	Kab. Ciamis	16	401	417	113	857	970	129	1.258	1.387
6	Kab. Cianjur	52	1.083	1.135	203	1.633	1.836	255	2.716	2.971
7	Kab. Cirebon	26	497	523	204	2.000	2.204	230	2.497	2.727
8	Kab. Garut	41	924	965	320	1.855	2.175	361	2.779	3.140
9	Kab. Indramayu	50	941	991	275	1.419	1.694	325	2.360	2.685
10	Kab. Karawang	38	833	871	221	1.588	1.809	259	2.421	2.680
11	Kab. Kuningan	73	637	710	86	763	849	159	1.400	1.559
12	Kab. Majalengka	8	742	750	64	752	816	72	1.494	1.566
13	Kab. Pangandaran	14	295	309	28	305	333	42	600	642
14	Kab. Purwakarta	25	681	706	73	423	496	98	1.104	1.202
15	Kab. Subang	45	593	638	184	1.196	1.380	229	1.789	2.018
16	Kab. Sukabumi	13	422	435	248	1.545	1.793	261	1.967	2.228
17	Kab. Sumedang	23	379	402	116	1.148	1.264	139	1.527	1.666
18	Kab. Tasikmalaya	13	601	614	211	1.852	2.063	224	2.453	2.677
19	Kota Bandung	70	1.273	1.343	194	1.844	2.038	264	3.117	3.381
20	Kota Banjar	7	275	282	18	195	213	25	470	495
21	Kota Bekasi	40	604	644	216	1.940	2.156	256	2.544	2.800
22	Kota Bogor	15	346	361	206	1.148	1.354	221	1.494	1.715
23	Kota Cimahi	22	273	295	38	523	561	60	796	856
24	Kota Cirebon	8	227	235	34	449	483	42	676	718
25	Kota Depok	8	170	178	222	1.449	1.671	230	1.619	1.849
26	Kota Sukabumi	8	272	280	54	352	406	62	624	686
27	Kota Tasikmalaya	14	357	371	73	765	838	87	1.122	1.209
PROVINSI JAWA BARAT		748	14.967	15.715	4.876	34.885	39.761	5.624	49.852	55.476



**JUMLAH ROMBONGAN BELAJAR MENURUT TINGKAT TIAP KABUPATEN/KOTA
SEKOLAH MENENGAH KEJURUAN (SMK) TAHUN 2021 / 2022**

No.	KABUPATEN / KOTA	ROMBONGAN BELAJAR				JUMLAH
		TKT 10	TKT 11	TKT 12	TKT 13	
1	Kab. Bandung	610	617	643	5	1,875
2	Kab. Bandung Barat	361	372	377	1	1,111
3	Kab. Bekasi	809	787	809	0	2,405
4	Kab. Bogor	1,420	1,429	1,433	11	4,293
5	Kab. Ciamis	258	263	263	4	788
6	Kab. Cianjur	715	719	701	1	2,136
7	Kab. Cirebon	588	588	591	7	1,774
8	Kab. Garut	653	669	674	11	2,007
9	Kab. Indramayu	582	568	571	5	1,726
10	Kab. Karawang	662	671	668	4	2,005
11	Kab. Kuningan	289	311	306	3	909
12	Kab. Majalengka	313	324	329	0	966
13	Kab. Pangandaran	118	117	113	1	349
14	Kab. Purwakarta	258	260	253	5	776
15	Kab. Subang	446	446	429	0	1,321
16	Kab. Sukabumi	502	521	531	1	1,555
17	Kab. Sumedang	325	321	330	1	977
18	Kab. Tasikmalaya	525	522	530	2	1,579
19	Kota Bandung	628	672	692	14	2,006
20	Kota Banjar	91	92	94	0	277
21	Kota Bekasi	715	713	737	7	2,172
22	Kota Bogor	403	422	437	17	1,279
23	Kota Cimahi	174	189	187	18	568
24	Kota Cirebon	137	132	137	1	407
25	Kota Depok	443	449	459	0	1,351
26	Kota Sukabumi	141	147	147	2	437
27	Kota Tasikmalaya	214	229	236	7	686
PROVINSI JAWA BARAT		12,380	12,550	12,677	128	37,735



SMK



**JUMLAH RUANG KELAS MENURUT KONDISI TIAP KABUPATEN/KOTA
SEKOLAH MENENGAH KEJURUAN (SMK) TAHUN 2021 / 2022**

No.	KABUPATEN / KOTA	KONDISI RUANG KELAS				JUMLAH
		BAIK	RUSAK RINGAN	RUSAK SEDANG	RUSAK BERAT	
1	Kab. Bandung	1,176	991	0	0	2,167
2	Kab. Bandung Barat	624	514	0	0	1,138
3	Kab. Bekasi	1,365	1,318	0	0	2,683
4	Kab. Bogor	2,226	2,336	0	0	4,562
5	Kab. Ciamis	508	348	0	0	856
6	Kab. Cianjur	1,556	1,016	0	0	2,572
7	Kab. Cirebon	877	1,094	0	0	1,971
8	Kab. Garut	1,179	1,073	0	0	2,252
9	Kab. Indramayu	937	931	0	0	1,868
10	Kab. Karawang	1,040	799	0	0	1,839
11	Kab. Kuningan	699	208	0	0	907
12	Kab. Majalengka	565	388	0	0	953
13	Kab. Pangandaran	216	154	0	0	370
14	Kab. Purwakarta	554	291	0	0	845
15	Kab. Subang	819	613	0	0	1,432
16	Kab. Sukabumi	854	970	0	0	1,824
17	Kab. Sumedang	509	598	0	0	1,107
18	Kab. Tasikmalaya	777	873	0	0	1,650
19	Kota Bandung	1,585	893	0	0	2,478
20	Kota Banjar	195	90	0	0	285
21	Kota Bekasi	1,408	1,039	0	0	2,447
22	Kota Bogor	873	547	0	0	1,420
23	Kota Cimahi	488	199	0	0	687
24	Kota Cirebon	256	199	0	0	455
25	Kota Depok	1,091	632	0	0	1,723
26	Kota Sukabumi	335	200	0	0	535
27	Kota Tasikmalaya	394	329	0	0	723
	PROVINSI JAWA BARAT	23,106	18,643	0	0	41,749



**JUMLAH LABORATORIUM KOMPUTER MENURUT KONDISI TIAP KABUPATEN/KOTA
SEKOLAH MENENGAH KEJURUAN (SMK) TAHUN 2021 / 2022**

No.	KABUPATEN / KOTA	KONDISI LABORATORIUM KOMPUTER				JUMLAH
		BAIK	RUSAK RINGAN	RUSAK SEDANG	RUSAK BERAT	
1	Kab. Bandung	108	75	0	0	183
2	Kab. Bandung Barat	45	38	0	0	83
3	Kab. Bekasi	148	109	0	0	257
4	Kab. Bogor	186	207	0	0	393
5	Kab. Ciamis	52	29	0	0	81
6	Kab. Cianjur	108	60	0	0	168
7	Kab. Cirebon	60	74	0	0	134
8	Kab. Garut	91	102	0	0	193
9	Kab. Indramayu	70	61	0	0	131
10	Kab. Karawang	78	65	0	0	143
11	Kab. Kuningan	66	29	0	0	95
12	Kab. Majalengka	61	33	0	0	94
13	Kab. Pangandaran	19	20	0	0	39
14	Kab. Purwakarta	38	22	0	0	60
15	Kab. Subang	86	56	0	0	142
16	Kab. Sukabumi	77	95	0	0	172
17	Kab. Sumedang	61	42	0	0	103
18	Kab. Tasikmalaya	72	77	0	0	149
19	Kota Bandung	150	103	0	0	253
20	Kota Banjar	7	18	0	0	25
21	Kota Bekasi	153	93	0	0	246
22	Kota Bogor	81	56	0	0	137
23	Kota Cimahi	26	17	0	0	43
24	Kota Cirebon	30	29	0	0	59
25	Kota Depok	106	63	0	0	169
26	Kota Sukabumi	21	17	0	0	38
27	Kota Tasikmalaya	38	30	0	0	68
PROVINSI JAWA BARAT		2,038	1,620	0	0	3,658



SMK

**JUMLAH RUANG PERPUSTAKAAN MENURUT KONDISI TIAP KABUPATEN/KOTA
SEKOLAH MENENGAH KEJURUAN (SMK) TAHUN 2021 / 2022**

No.	KABUPATEN / KOTA	KONDISI RUANG PERPUSTAKAAN				JUMLAH
		BAIK	RUSAK RINGAN	RUSAK SEDANG	RUSAK BERAT	
1	Kab. Bandung	66	71	0	0	137
2	Kab. Bandung Barat	50	48	0	0	98
3	Kab. Bekasi	100	86	0	0	186
4	Kab. Bogor	153	186	0	0	339
5	Kab. Ciamis	42	29	0	0	71
6	Kab. Cianjur	97	68	0	0	165
7	Kab. Cirebon	54	60	0	0	114
8	Kab. Garut	79	84	0	0	163
9	Kab. Indramayu	66	57	0	0	123
10	Kab. Karawang	49	67	0	0	116
11	Kab. Kuningan	26	17	0	0	43
12	Kab. Majalengka	31	33	0	0	64
13	Kab. Pangandaran	12	19	0	0	31
14	Kab. Purwakarta	36	18	0	0	54
15	Kab. Subang	55	52	0	0	107
16	Kab. Sukabumi	69	88	0	0	157
17	Kab. Sumedang	46	44	0	0	90
18	Kab. Tasikmalaya	55	71	0	0	126
19	Kota Bandung	70	59	0	0	129
20	Kota Banjar	9	7	0	0	16
21	Kota Bekasi	81	69	0	0	150
22	Kota Bogor	55	34	0	0	89
23	Kota Cimahi	14	11	0	0	25
24	Kota Cirebon	14	13	0	0	27
25	Kota Depok	71	54	0	0	125
26	Kota Sukabumi	20	13	0	0	33
27	Kota Tasikmalaya	32	25	0	0	57
PROVINSI JAWA BARAT		1,452	1,383	0	0	2,835



**JUMLAH RUANG KETERAMPILAN MENURUT KONDISI TIAP KABUPATEN/KOTA
SEKOLAH MENENGAH KEJURUAN (SMK) TAHUN 2021 / 2022**

No.	KABUPATEN / KOTA	KONDISI RUANG KETERAMPILAN				JUMLAH
		BAIK	RUSAK RINGAN	RUSAK SEDANG	RUSAK BERAT	
1	Kab. Bandung	7	10	0	0	17
2	Kab. Bandung Barat	8	5	0	0	13
3	Kab. Bekasi	17	7	0	0	24
4	Kab. Bogor	22	10	0	0	32
5	Kab. Ciamis	7	2	0	0	9
6	Kab. Cianjur	14	6	0	0	20
7	Kab. Cirebon	12	4	0	0	16
8	Kab. Garut	8	5	0	0	13
9	Kab. Indramayu	5	2	0	0	7
10	Kab. Karawang	4	3	0	0	7
11	Kab. Kuningan	23	2	0	0	25
12	Kab. Majalengka	2	2	0	0	4
13	Kab. Pangandaran	1	2	0	0	3
14	Kab. Purwakarta	4	0	0	0	4
15	Kab. Subang	11	7	0	0	18
16	Kab. Sukabumi	3	2	0	0	5
17	Kab. Sumedang	16	5	0	0	21
18	Kab. Tasikmalaya	11	3	0	0	14
19	Kota Bandung	25	5	0	0	30
20	Kota Banjar	1	0	0	0	1
21	Kota Bekasi	14	13	0	0	27
22	Kota Bogor	7	4	0	0	11
23	Kota Cimahi	3	2	0	0	5
24	Kota Cirebon	2	1	0	0	3
25	Kota Depok	10	6	0	0	16
26	Kota Sukabumi	7	7	0	0	14
27	Kota Tasikmalaya	12	2	0	0	14
PROVINSI JAWA BARAT		256	117	0	0	373



**JUMLAH RUANG SERBA GUNA MENURUT KONDISI TIAP KABUPATEN/KOTA
SEKOLAH MENENGAH KEJURUAN (SMK) TAHUN 2021 / 2022**

No.	KABUPATEN / KOTA	KONDISI RUANG SERBA GUNA				JUMLAH
		BAIK	RUSAK RINGAN	RUSAK SEDANG	RUSAK BERAT	
1	Kab. Bandung	18	12	0	0	30
2	Kab. Bandung Barat	15	8	0	0	23
3	Kab. Bekasi	29	19	0	0	48
4	Kab. Bogor	27	44	0	0	71
5	Kab. Ciamis	15	8	0	0	23
6	Kab. Cianjur	31	11	0	0	42
7	Kab. Cirebon	10	30	0	0	40
8	Kab. Garut	32	12	0	0	44
9	Kab. Indramayu	16	19	0	0	35
10	Kab. Karawang	19	9	0	0	28
11	Kab. Kuningan	17	7	0	0	24
12	Kab. Majalengka	10	4	0	0	14
13	Kab. Pangandaran	2	1	0	0	3
14	Kab. Purwakarta	12	5	0	0	17
15	Kab. Subang	23	19	0	0	42
16	Kab. Sukabumi	8	15	0	0	23
17	Kab. Sumedang	19	17	0	0	36
18	Kab. Tasikmalaya	21	16	0	0	37
19	Kota Bandung	35	24	0	0	59
20	Kota Banjar	1	2	0	0	3
21	Kota Bekasi	38	30	0	0	68
22	Kota Bogor	26	15	0	0	41
23	Kota Cimahi	6	5	0	0	11
24	Kota Cirebon	6	7	0	0	13
25	Kota Depok	29	18	0	0	47
26	Kota Sukabumi	6	6	0	0	12
27	Kota Tasikmalaya	13	9	0	0	22
PROVINSI JAWA BARAT		484	372	0	0	856



**JUMLAH RUANG GURU MENURUT KONDISI TIAP KABUPATEN/KOTA
SEKOLAH MENENGAH KEJURUAN (SMK) TAHUN 2021 / 2022**

No.	KABUPATEN / KOTA	KONDISI RUANG GURU				JUMLAH
		BAIK	RUSAK RINGAN	RUSAK SEDANG	RUSAK BERAT	
1	Kab. Bandung	78	84	0	0	162
2	Kab. Bandung Barat	59	57	0	0	116
3	Kab. Bekasi	123	98	0	0	221
4	Kab. Bogor	201	204	0	0	405
5	Kab. Ciamis	66	35	0	0	101
6	Kab. Cianjur	116	89	0	0	205
7	Kab. Cirebon	62	69	0	0	131
8	Kab. Garut	82	102	0	0	184
9	Kab. Indramayu	77	85	0	0	162
10	Kab. Karawang	53	69	0	0	122
11	Kab. Kuningan	57	17	0	0	74
12	Kab. Majalengka	43	32	0	0	75
13	Kab. Pangandaran	21	25	0	0	46
14	Kab. Purwakarta	38	23	0	0	61
15	Kab. Subang	62	65	0	0	127
16	Kab. Sukabumi	70	102	0	0	172
17	Kab. Sumedang	67	52	0	0	119
18	Kab. Tasikmalaya	71	87	0	0	158
19	Kota Bandung	120	73	0	0	193
20	Kota Banjar	11	8	0	0	19
21	Kota Bekasi	87	80	0	0	167
22	Kota Bogor	73	54	0	0	127
23	Kota Cimahi	28	9	0	0	37
24	Kota Cirebon	17	15	0	0	32
25	Kota Depok	81	57	0	0	138
26	Kota Sukabumi	27	14	0	0	41
27	Kota Tasikmalaya	39	26	0	0	65
	PROVINSI JAWA BARAT	1,829	1,631	0	0	3,460



**JUMLAH RUANG UKS MENURUT KONDISI TIAP KABUPATEN/KOTA
SEKOLAH MENENGAH KEJURUAN (SMK) TAHUN 2021 / 2022**

No.	KABUPATEN / KOTA	KONDISI RUANG UKS				JUMLAH
		BAIK	RUSAK RINGAN	RUSAK SEDANG	RUSAK BERAT	
1	Kab. Bandung	31	21	0	0	52
2	Kab. Bandung Barat	16	9	0	0	25
3	Kab. Bekasi	34	24	0	0	58
4	Kab. Bogor	64	55	0	0	119
5	Kab. Ciamis	11	16	0	0	27
6	Kab. Cianjur	35	21	0	0	56
7	Kab. Cirebon	24	19	0	0	43
8	Kab. Garut	24	14	0	0	38
9	Kab. Indramayu	19	19	0	0	38
10	Kab. Karawang	20	21	0	0	41
11	Kab. Kuningan	17	10	0	0	27
12	Kab. Majalengka	13	9	0	0	22
13	Kab. Pangandaran	4	4	0	0	8
14	Kab. Purwakarta	11	5	0	0	16
15	Kab. Subang	21	14	0	0	35
16	Kab. Sukabumi	23	17	0	0	40
17	Kab. Sumedang	17	20	0	0	37
18	Kab. Tasikmalaya	18	13	0	0	31
19	Kota Bandung	37	29	0	0	66
20	Kota Banjar	7	4	0	0	11
21	Kota Bekasi	44	42	0	0	86
22	Kota Bogor	32	15	0	0	47
23	Kota Cimahi	10	6	0	0	16
24	Kota Cirebon	7	6	0	0	13
25	Kota Depok	36	29	0	0	65
26	Kota Sukabumi	13	5	0	0	18
27	Kota Tasikmalaya	10	10	0	0	20
	PROVINSI JAWA BARAT	598	457	0	0	1,055



**JUMLAH RUANG BK MENURUT KONDISI TIAP KABUPATEN/KOTA
SEKOLAH MENENGAH KEJURUAN (SMK) TAHUN 2021 / 2022**

No.	KABUPATEN / KOTA	KONDISI RUANG BK				JUMLAH
		BAIK	RUSAK RINGAN	RUSAK SEDANG	RUSAK BERAT	
1	Kab. Bandung	39	35	0	0	74
2	Kab. Bandung Barat	20	13	0	0	33
3	Kab. Bekasi	47	36	0	0	83
4	Kab. Bogor	64	65	0	0	129
5	Kab. Ciamis	16	14	0	0	30
6	Kab. Cianjur	40	17	0	0	57
7	Kab. Cirebon	29	26	0	0	55
8	Kab. Garut	30	24	0	0	54
9	Kab. Indramayu	21	17	0	0	38
10	Kab. Karawang	21	19	0	0	40
11	Kab. Kuningan	19	10	0	0	29
12	Kab. Majalengka	15	10	0	0	25
13	Kab. Pangandaran	8	7	0	0	15
14	Kab. Purwakarta	9	4	0	0	13
15	Kab. Subang	25	19	0	0	44
16	Kab. Sukabumi	23	25	0	0	48
17	Kab. Sumedang	29	20	0	0	49
18	Kab. Tasikmalaya	19	25	0	0	44
19	Kota Bandung	53	30	0	0	83
20	Kota Banjar	6	7	0	0	13
21	Kota Bekasi	56	33	0	0	89
22	Kota Bogor	35	14	0	0	49
23	Kota Cimahi	13	6	0	0	19
24	Kota Cirebon	10	7	0	0	17
25	Kota Depok	44	28	0	0	72
26	Kota Sukabumi	9	7	0	0	16
27	Kota Tasikmalaya	10	14	0	0	24
	PROVINSI JAWA BARAT	710	532	0	0	1,242



**JUMLAH TEMPAT IBADAH MENURUT KONDISI TIAP KABUPATEN/KOTA
SEKOLAH MENENGAH KEJURUAN (SMK) TAHUN 2021 / 2022**

No.	KABUPATEN / KOTA	KONDISI TEMPAT IBADAH				JUMLAH
		BAIK	RUSAK RINGAN	RUSAK SEDANG	RUSAK BERAT	
1	Kab. Bandung	60	43	0	0	103
2	Kab. Bandung Barat	28	26	0	0	54
3	Kab. Bekasi	65	63	0	0	128
4	Kab. Bogor	109	114	0	0	223
5	Kab. Ciamis	22	22	0	0	44
6	Kab. Cianjur	56	50	0	0	106
7	Kab. Cirebon	30	37	0	0	67
8	Kab. Garut	42	47	0	0	89
9	Kab. Indramayu	34	29	0	0	63
10	Kab. Karawang	40	41	0	0	81
11	Kab. Kuningan	28	16	0	0	44
12	Kab. Majalengka	28	15	0	0	43
13	Kab. Pangandaran	8	7	0	0	15
14	Kab. Purwakarta	22	10	0	0	32
15	Kab. Subang	38	36	0	0	74
16	Kab. Sukabumi	46	35	0	0	81
17	Kab. Sumedang	33	30	0	0	63
18	Kab. Tasikmalaya	37	39	0	0	76
19	Kota Bandung	57	49	0	0	106
20	Kota Banjar	8	8	0	0	16
21	Kota Bekasi	66	52	0	0	118
22	Kota Bogor	46	30	0	0	76
23	Kota Cimahi	14	7	0	0	21
24	Kota Cirebon	11	8	0	0	19
25	Kota Depok	48	32	0	0	80
26	Kota Sukabumi	13	12	0	0	25
27	Kota Tasikmalaya	24	20	0	0	44
	PROVINSI JAWA BARAT	1,013	878	0	0	1,891



SMK

STATISTIK SEKOLAH LUAR BIASA (SLB)

Provinsi Jawa Barat

Tahun 2021 / 2022

Sumber : <http://vervalstat.data.kemdikbud.go.id>



**JUMLAH SEKOLAH MENURUT STATUS SEKOLAH TIAP KABUPATEN/KOTA
SEKOLAH LUAR BIASA (SLB) TAHUN 2021 / 2022**

No.	KABUPATEN / KOTA	STATUS SEKOLAH		JUMLAH
		NEGERI	SWASTA	
1	Kab. Bandung	2	42	44
2	Kab. Bandung Barat	1	17	18
3	Kab. Bekasi	1	9	10
4	Kab. Bogor	1	5	6
5	Kab. Ciamis	2	20	22
6	Kab. Cianjur	1	7	8
7	Kab. Cirebon	2	12	14
8	Kab. Garut	2	32	34
9	Kab. Indramayu	2	4	6
10	Kab. Karawang	2	2	4
11	Kab. Kuningan	4	10	14
12	Kab. Majalengka	1	12	13
13	Kab. Pangandaran	1	4	5
14	Kab. Purwakarta	2	4	6
15	Kab. Subang	2	8	10
16	Kab. Sukabumi	3	8	11
17	Kab. Sumedang	3	31	34
18	Kab. Tasikmalaya	3	13	16
19	Kota Bandung	2	43	45
20	Kota Banjar	1	4	5
21	Kota Bekasi	1	11	12
22	Kota Bogor	1	10	11
23	Kota Cimahi	2	7	9
24	Kota Cirebon	1	4	5
25	Kota Depok	1	12	13
26	Kota Sukabumi	1	3	4
27	Kota Tasikmalaya	1	5	6
PROVINSI JAWA BARAT		46	339	385



**JUMLAH SISWA MENURUT STATUS SEKOLAH DAN JENIS KELAMIN TIAP KABUPATEN/KOTA
SEKOLAH LUAR BIASA (SLB) TAHUN 2021 / 2022**

No.	KABUPATEN / KOTA	NEGERI			SWASTA			JUMLAH		
		LAKI-LAKI	PEREMPUAN	SUB-JML	LAKI-LAKI	PEREMPUAN	SUB-JML	LAKI-LAKI	PEREMPUAN	SUB-JML
1	Kab. Bandung	164	108	272	1.565	977	2.542	1.729	1.085	2.814
2	Kab. Bandung Barat	89	62	151	576	352	928	665	414	1.079
3	Kab. Bekasi	77	39	116	343	263	606	420	302	722
4	Kab. Bogor	82	55	137	264	178	442	346	233	579
5	Kab. Ciamis	142	120	262	796	497	1.293	938	617	1.555
6	Kab. Cianjur	29	18	47	340	225	565	369	243	612
7	Kab. Cirebon	238	137	375	497	368	865	735	505	1.240
8	Kab. Garut	148	81	229	945	681	1.626	1.093	762	1.855
9	Kab. Indramayu	148	100	248	128	113	241	276	213	489
10	Kab. Karawang	116	78	194	135	108	243	251	186	437
11	Kab. Kuningan	277	165	442	351	276	627	628	441	1.069
12	Kab. Majalengka	95	50	145	396	268	664	491	318	809
13	Kab. Pangandaran	67	42	109	178	131	309	245	173	418
14	Kab. Purwakarta	194	144	338	170	101	271	364	245	609
15	Kab. Subang	176	116	292	344	252	596	520	368	888
16	Kab. Sukabumi	187	123	310	379	261	640	566	384	950
17	Kab. Sumedang	86	55	141	733	484	1.217	819	539	1.358
18	Kab. Tasikmalaya	219	133	352	484	298	782	703	431	1.134
19	Kota Bandung	97	89	186	1.049	644	1.693	1.146	733	1.879
20	Kota Banjar	66	47	113	129	81	210	195	128	323
21	Kota Bekasi	209	134	343	342	198	540	551	332	883
22	Kota Bogor	16	9	25	316	256	572	332	265	597
23	Kota Cimahi	182	113	295	203	131	334	385	244	629
24	Kota Cirebon	102	62	164	134	86	220	236	148	384
25	Kota Depok	64	53	117	270	199	469	334	252	586
26	Kota Sukabumi	16	15	31	105	81	186	121	96	217
27	Kota Tasikmalaya	101	70	171	296	235	531	397	305	702
PROVINSI JAWA BARAT		3.387	2.218	5.605	11.468	7.744	19.212	14.855	9.962	24.817


JUMLAH SISWA MENURUT TINGKAT TIAP KABUPATEN/KOTA SEKOLAH LUAR BIASA (SLB) TAHUN 2021 / 2022

No.	KABUPATEN / KOTA	TINGKAT PENDIDIKAN													JUMLAH
		PAUD	TKT 1	TKT 2	TKT 3	TKT 4	TKT 5	TKT 6	TKT 7	TKT 8	TKT 9	TKT 10	TKT 11	TKT 12	
1	Kab. Bandung	21	183	201	263	235	223	210	232	306	255	248	276	161	2.814
2	Kab. Bandung Barat	4	91	94	93	116	104	97	87	90	121	69	54	59	1.079
3	Kab. Bekasi	14	38	60	72	72	59	74	64	72	71	63	28	35	722
4	Kab. Bogor	0	49	46	63	50	54	49	52	51	50	44	31	40	579
5	Kab. Ciamis	22	120	122	114	128	118	134	140	144	147	147	137	82	1.555
6	Kab. Cianjur	0	30	51	70	54	47	53	49	71	43	38	50	56	612
7	Kab. Cirebon	28	115	113	155	113	126	112	104	103	97	86	45	43	1.240
8	Kab. Garut	13	120	120	176	151	165	172	207	154	163	154	119	141	1.855
9	Kab. Indramayu	14	44	55	61	54	34	39	48	42	29	26	25	18	489
10	Kab. Karawang	0	40	37	46	42	48	51	27	47	47	23	17	12	437
11	Kab. Kuningan	14	92	92	105	85	105	115	107	94	85	61	59	55	1.069
12	Kab. Majalengka	0	64	70	104	79	95	71	73	61	48	60	45	39	809
13	Kab. Pangandaran	5	26	34	28	43	29	30	49	41	47	29	32	25	418
14	Kab. Purwakarta	4	38	69	59	68	57	52	43	51	57	41	41	29	609
15	Kab. Subang	6	48	57	78	66	79	72	108	88	82	75	83	46	888
16	Kab. Sukabumi	0	84	75	80	68	83	90	80	93	97	86	67	47	950
17	Kab. Sumedang	35	80	96	161	92	104	145	122	125	137	86	89	86	1.358
18	Kab. Tasikmalaya	14	97	63	151	101	107	94	98	82	120	75	77	55	1.134
19	Kota Bandung	11	85	119	176	155	169	180	190	171	180	147	164	132	1.879
20	Kota Banjar	1	19	24	36	35	26	34	19	27	29	26	27	20	323
21	Kota Bekasi	4	35	50	94	78	80	81	81	69	98	83	63	67	883
22	Kota Bogor	0	26	45	52	49	67	73	56	50	53	46	33	47	597
23	Kota Cimahi	7	29	42	59	54	62	69	68	60	56	44	43	36	629
24	Kota Cirebon	1	17	22	33	33	22	34	27	35	40	43	42	35	384
25	Kota Depok	0	42	28	67	61	49	49	43	61	35	56	49	46	586
26	Kota Sukabumi	4	20	18	35	20	23	12	17	19	14	15	11	9	217
27	Kota Tasikmalaya	14	45	38	70	54	44	63	73	74	68	62	48	49	702
PROVINSI JAWA BARAT		236	1.677	1.841	2.501	2.156	2.179	2.255	2.264	2.281	2.269	1.933	1.755	1.470	24.817



**JUMLAH SISWA MENURUT AGAMA TIAP KABUPATEN/KOTA
SEKOLAH LUAR BIASA (SLB) TAHUN 2021 / 2022**

No.	KABUPATEN / KOTA	AGAMA								JUMLAH
		ISLAM	KRISTEN	KATHOLIK	HINDU	BUDHA	KHONGHUCU	KEPERCAYAAN	LAINNYA	
1	Kab. Bandung	2.752	44	16	0	2	0	0	0	2.814
2	Kab. Bandung Barat	1.073	5	1	0	0	0	0	0	1.079
3	Kab. Bekasi	662	51	3	2	4	0	0	0	722
4	Kab. Bogor	548	22	3	0	5	1	0	0	579
5	Kab. Ciamis	1.554	1	0	0	0	0	0	0	1.555
6	Kab. Cianjur	609	3	0	0	0	0	0	0	612
7	Kab. Cirebon	1.235	3	2	0	0	0	0	0	1.240
8	Kab. Garut	1.854	1	0	0	0	0	0	0	1.855
9	Kab. Indramayu	488	1	0	0	0	0	0	0	489
10	Kab. Karawang	424	9	1	0	2	1	0	0	437
11	Kab. Kuningan	1.059	3	7	0	0	0	0	0	1.069
12	Kab. Majalengka	808	1	0	0	0	0	0	0	809
13	Kab. Pangandaran	418	0	0	0	0	0	0	0	418
14	Kab. Purwakarta	598	8	2	0	1	0	0	0	609
15	Kab. Subang	880	4	3	0	1	0	0	0	888
16	Kab. Sukabumi	941	9	0	0	0	0	0	0	950
17	Kab. Sumedang	1.351	7	0	0	0	0	0	0	1.358
18	Kab. Tasikmalaya	1.134	0	0	0	0	0	0	0	1.134
19	Kota Bandung	1.835	32	9	0	3	0	0	0	1.879
20	Kota Banjar	321	1	0	0	0	1	0	0	323
21	Kota Bekasi	772	76	27	2	6	0	0	0	883
22	Kota Bogor	567	23	4	0	3	0	0	0	597
23	Kota Cimahi	601	24	3	0	1	0	0	0	629
24	Kota Cirebon	379	5	0	0	0	0	0	0	384
25	Kota Depok	548	25	9	1	3	0	0	0	586
26	Kota Sukabumi	212	4	1	0	0	0	0	0	217
27	Kota Tasikmalaya	690	11	1	0	0	0	0	0	702
PROVINSI JAWA BARAT		24.313	373	92	5	31	3	0	0	24.817



JUMLAH SISWA MENURUT KELOMPOK UMUR TIAP KABUPATEN/KOTA SEKOLAH LUAR BIASA (SLB) TAHUN 2021 / 2022

No.	KABUPATEN / KOTA	KELOMPOK UMUR (TAHUN)						JUMLAH
		< 4	4 - 6	7 - 12	13 - 15	16 - 18	> 18	
1	Kab. Bandung	0	50	1.038	658	625	443	2.814
2	Kab. Bandung Barat	2	12	405	267	252	141	1.079
3	Kab. Bekasi	0	16	282	189	135	100	722
4	Kab. Bogor	0	3	263	144	119	50	579
5	Kab. Ciamis	3	45	491	304	357	355	1.555
6	Kab. Cianjur	0	7	240	128	132	105	612
7	Kab. Cirebon	1	31	565	289	204	150	1.240
8	Kab. Garut	0	34	681	451	401	288	1.855
9	Kab. Indramayu	0	24	233	111	76	45	489
10	Kab. Karawang	0	2	202	108	90	35	437
11	Kab. Kuningan	0	33	417	216	204	199	1.069
12	Kab. Majalengka	0	14	353	199	133	110	809
13	Kab. Pangandaran	0	8	141	99	92	78	418
14	Kab. Purwakarta	0	7	260	148	109	85	609
15	Kab. Subang	0	17	330	198	210	133	888
16	Kab. Sukabumi	0	15	344	221	237	133	950
17	Kab. Sumedang	0	42	521	328	275	192	1.358
18	Kab. Tasikmalaya	0	24	386	266	247	211	1.134
19	Kota Bandung	1	18	688	496	451	225	1.879
20	Kota Banjar	0	2	115	65	63	78	323
21	Kota Bekasi	0	10	339	233	182	119	883
22	Kota Bogor	0	5	234	158	138	62	597
23	Kota Cimahi	0	7	244	169	125	84	629
24	Kota Cirebon	0	6	138	92	94	54	384
25	Kota Depok	0	3	231	122	133	97	586
26	Kota Sukabumi	0	11	89	44	49	24	217
27	Kota Tasikmalaya	1	17	267	148	180	89	702
PROVINSI JAWA BARAT		8	463	9.497	5.851	5.313	3.685	24.817



**JUMLAH KEPALA SEKOLAH MENURUT STATUS SEKOLAH DAN JENIS KELAMIN TIAP KABUPATEN/KOTA
SEKOLAH LUAR BIASA (SLB) TAHUN 2021 / 2022**

No.	KABUPATEN / KOTA	NEGERI			SWASTA			JUMLAH		
		LAKI-LAKI	PEREMPUAN	SUB-JML	LAKI-LAKI	PEREMPUAN	SUB-JML	LAKI-LAKI	PEREMPUAN	SUB-JML
1	Kab. Bandung	1	1	2	19	23	42	20	24	44
2	Kab. Bandung Barat	1	0	1	5	10	15	6	10	16
3	Kab. Bekasi	1	0	1	2	6	8	3	6	9
4	Kab. Bogor	0	1	1	0	5	5	0	6	6
5	Kab. Ciamis	2	0	2	11	8	19	13	8	21
6	Kab. Cianjur	1	0	1	3	4	7	4	4	8
7	Kab. Cirebon	1	1	2	6	6	12	7	7	14
8	Kab. Garut	0	1	1	14	16	30	14	17	31
9	Kab. Indramayu	0	2	2	1	3	4	1	5	6
10	Kab. Karawang	0	0	0	1	1	2	1	1	2
11	Kab. Kuningan	2	1	3	3	6	9	5	7	12
12	Kab. Majalengka	0	1	1	6	5	11	6	6	12
13	Kab. Pangandaran	1	0	1	2	2	4	3	2	5
14	Kab. Purwakarta	2	0	2	2	2	4	4	2	6
15	Kab. Subang	1	1	2	4	4	8	5	5	10
16	Kab. Sukabumi	2	0	2	1	7	8	3	7	10
17	Kab. Sumedang	1	2	3	12	18	30	13	20	33
18	Kab. Tasikmalaya	1	1	2	5	7	12	6	8	14
19	Kota Bandung	1	0	1	9	30	39	10	30	40
20	Kota Banjar	0	1	1	1	2	3	1	3	4
21	Kota Bekasi	1	0	1	1	8	9	2	8	10
22	Kota Bogor	0	0	0	5	4	9	5	4	9
23	Kota Cimahi	2	0	2	1	6	7	3	6	9
24	Kota Cirebon	0	1	1	3	1	4	3	2	5
25	Kota Depok	0	1	1	2	9	11	2	10	12
26	Kota Sukabumi	0	0	0	0	3	3	0	3	3
27	Kota Tasikmalaya	1	0	1	1	3	4	2	3	5
PROVINSI JAWA BARAT		22	15	37	120	199	319	142	214	356



**JUMLAH KEPALA SEKOLAH MENURUT STATUS SEKOLAH DAN IJAZAH TERTINGGI TIAP KABUPATEN/KOTA
SEKOLAH LUAR BIASA (SLB) TAHUN 2021 / 2022**

No.	KABUPATEN / KOTA	NEGERI			SWASTA			JUMLAH		
		< S1	>= S1	SUB-JML	< S1	>= S1	SUB-JML	< S1	>= S1	SUB-JML
1	Kab. Bandung	1	1	2	4	38	42	5	39	44
2	Kab. Bandung Barat	0	1	1	2	13	15	2	14	16
3	Kab. Bekasi	0	1	1	2	6	8	2	7	9
4	Kab. Bogor	0	1	1	0	5	5	0	6	6
5	Kab. Ciamis	0	2	2	2	17	19	2	19	21
6	Kab. Cianjur	0	1	1	1	6	7	1	7	8
7	Kab. Cirebon	0	2	2	1	11	12	1	13	14
8	Kab. Garut	0	1	1	4	26	30	4	27	31
9	Kab. Indramayu	1	1	2	0	4	4	1	5	6
10	Kab. Karawang	0	0	0	0	2	2	0	2	2
11	Kab. Kuningan	0	3	3	3	6	9	3	9	12
12	Kab. Majalengka	0	1	1	0	11	11	0	12	12
13	Kab. Pangandaran	0	1	1	0	4	4	0	5	5
14	Kab. Purwakarta	0	2	2	0	4	4	0	6	6
15	Kab. Subang	0	2	2	0	8	8	0	10	10
16	Kab. Sukabumi	0	2	2	2	6	8	2	8	10
17	Kab. Sumedang	1	2	3	4	26	30	5	28	33
18	Kab. Tasikmalaya	0	2	2	0	12	12	0	14	14
19	Kota Bandung	0	1	1	5	34	39	5	35	40
20	Kota Banjar	0	1	1	1	2	3	1	3	4
21	Kota Bekasi	0	1	1	1	8	9	1	9	10
22	Kota Bogor	0	0	0	1	8	9	1	8	9
23	Kota Cimahi	0	2	2	0	7	7	0	9	9
24	Kota Cirebon	0	1	1	1	3	4	1	4	5
25	Kota Depok	0	1	1	3	8	11	3	9	12
26	Kota Sukabumi	0	0	0	1	2	3	1	2	3
27	Kota Tasikmalaya	0	1	1	2	2	4	2	3	5
PROVINSI JAWA BARAT		3	34	37	40	279	319	43	313	356



SLB

**JUMLAH GURU MENURUT STATUS SEKOLAH DAN JENIS KELAMIN TIAP KABUPATEN/KOTA
SEKOLAH LUAR BIASA (SLB) TAHUN 2021 / 2022**

No.	KABUPATEN / KOTA	NEGERI			SWASTA			JUMLAH		
		LAKI-LAKI	PEREMPUAN	SUB-JML	LAKI-LAKI	PEREMPUAN	SUB-JML	LAKI-LAKI	PEREMPUAN	SUB-JML
1	Kab. Bandung	23	54	77	118	296	414	141	350	491
2	Kab. Bandung Barat	12	19	31	34	114	148	46	133	179
3	Kab. Bekasi	2	12	14	17	55	72	19	67	86
4	Kab. Bogor	4	15	19	8	36	44	12	51	63
5	Kab. Ciamis	24	58	82	84	150	234	108	208	316
6	Kab. Cianjur	4	6	10	19	47	66	23	53	76
7	Kab. Cirebon	24	38	62	22	67	89	46	105	151
8	Kab. Garut	28	56	84	88	184	272	116	240	356
9	Kab. Indramayu	13	24	37	8	18	26	21	42	63
10	Kab. Karawang	8	19	27	6	20	26	14	39	53
11	Kab. Kuningan	33	53	86	29	45	74	62	98	160
12	Kab. Majalengka	10	24	34	43	64	107	53	88	141
13	Kab. Pangandaran	18	13	31	9	34	43	27	47	74
14	Kab. Purwakarta	18	42	60	8	23	31	26	65	91
15	Kab. Subang	11	36	47	19	47	66	30	83	113
16	Kab. Sukabumi	21	25	46	23	43	66	44	68	112
17	Kab. Sumedang	25	32	57	78	201	279	103	233	336
18	Kab. Tasikmalaya	26	40	66	26	77	103	52	117	169
19	Kota Bandung	23	49	72	92	282	374	115	331	446
20	Kota Banjar	9	15	24	7	25	32	16	40	56
21	Kota Bekasi	10	41	51	13	70	83	23	111	134
22	Kota Bogor	1	3	4	19	66	85	20	69	89
23	Kota Cimahi	29	47	76	10	57	67	39	104	143
24	Kota Cirebon	9	25	34	12	22	34	21	47	68
25	Kota Depok	2	15	17	11	46	57	13	61	74
26	Kota Sukabumi	0	4	4	6	22	28	6	26	32
27	Kota Tasikmalaya	17	29	46	20	53	73	37	82	119
PROVINSI JAWA BARAT		404	794	1.198	829	2.164	2.993	1.233	2.958	4.191



**JUMLAH GURU MENURUT STATUS SEKOLAH DAN IJAZAH TERTINGGI TIAP KABUPATEN/KOTA
SEKOLAH LUAR BIASA (SLB) TAHUN 2021 / 2022**

No.	KABUPATEN / KOTA	NEGERI			SWASTA			JUMLAH		
		< S1	>= S1	SUB-JML	< S1	>= S1	SUB-JML	< S1	>= S1	SUB-JML
1	Kab. Bandung	2	75	77	49	365	414	51	440	491
2	Kab. Bandung Barat	1	30	31	15	133	148	16	163	179
3	Kab. Bekasi	1	13	14	16	56	72	17	69	86
4	Kab. Bogor	0	19	19	6	38	44	6	57	63
5	Kab. Ciamis	2	80	82	37	197	234	39	277	316
6	Kab. Cianjur	0	10	10	8	58	66	8	68	76
7	Kab. Cirebon	5	57	62	15	74	89	20	131	151
8	Kab. Garut	6	78	84	44	228	272	50	306	356
9	Kab. Indramayu	2	35	37	4	22	26	6	57	63
10	Kab. Karawang	0	27	27	0	26	26	0	53	53
11	Kab. Kuningan	14	72	86	10	64	74	24	136	160
12	Kab. Majalengka	13	21	34	7	100	107	20	121	141
13	Kab. Pangandaran	6	25	31	7	36	43	13	61	74
14	Kab. Purwakarta	3	57	60	9	22	31	12	79	91
15	Kab. Subang	0	47	47	3	63	66	3	110	113
16	Kab. Sukabumi	8	38	46	25	41	66	33	79	112
17	Kab. Sumedang	5	52	57	43	236	279	48	288	336
18	Kab. Tasikmalaya	6	60	66	14	89	103	20	149	169
19	Kota Bandung	23	49	72	41	333	374	64	382	446
20	Kota Banjar	0	24	24	4	28	32	4	52	56
21	Kota Bekasi	3	48	51	17	66	83	20	114	134
22	Kota Bogor	1	3	4	21	64	85	22	67	89
23	Kota Cimahi	4	72	76	1	66	67	5	138	143
24	Kota Cirebon	2	32	34	7	27	34	9	59	68
25	Kota Depok	1	16	17	12	45	57	13	61	74
26	Kota Sukabumi	0	4	4	5	23	28	5	27	32
27	Kota Tasikmalaya	2	44	46	18	55	73	20	99	119
PROVINSI JAWA BARAT		110	1.088	1.198	438	2.555	2.993	548	3.643	4.191



**JUMLAH ROMBONGAN BELAJAR MENURUT TINGKAT TIAP KABUPATEN/KOTA
SEKOLAH LUAR BIASA (SLB) TAHUN 2021 / 2022**

No.	KABUPATEN / KOTA	ROMBONGAN BELAJAR												JUMLAH
		TKT 1	TKT 2	TKT 3	TKT 4	TKT 5	TKT 6	TKT 7	TKT 8	TKT 9	TKT 10	TKT 11	TKT 12	
1	Kab. Bandung	55	59	65	60	65	59	64	72	60	56	70	52	737
2	Kab. Bandung Barat	17	24	20	24	24	28	22	20	25	19	19	17	259
3	Kab. Bekasi	12	15	13	13	12	14	12	12	13	14	9	9	148
4	Kab. Bogor	11	10	11	11	11	11	11	13	11	11	12	9	132
5	Kab. Ciamis	36	40	42	42	37	47	47	38	49	44	38	26	486
6	Kab. Cianjur	8	10	10	10	10	12	7	11	8	7	10	10	113
7	Kab. Cirebon	19	18	18	18	18	19	19	21	17	18	16	16	217
8	Kab. Garut	41	52	56	53	56	58	63	47	56	54	42	58	636
9	Kab. Indramayu	10	18	14	14	13	10	15	13	14	11	11	8	151
10	Kab. Karawang	6	6	8	6	6	8	4	5	6	3	4	2	64
11	Kab. Kuningan	21	26	24	24	25	25	30	21	23	21	22	18	280
12	Kab. Majalengka	12	17	21	18	19	15	14	15	15	16	15	13	190
13	Kab. Pangandaran	11	13	11	13	10	13	15	14	13	9	14	10	146
14	Kab. Purwakarta	11	21	17	20	17	16	18	19	17	14	12	13	195
15	Kab. Subang	10	10	12	11	12	13	13	13	14	10	11	9	138
16	Kab. Sukabumi	11	13	13	11	15	11	14	12	13	13	11	11	148
17	Kab. Sumedang	42	47	62	47	46	57	48	39	50	34	36	45	553
18	Kab. Tasikmalaya	28	23	28	24	27	27	24	21	25	23	23	20	293
19	Kota Bandung	40	46	51	50	50	62	53	51	51	50	55	53	612
20	Kota Banjar	10	8	13	12	11	10	9	8	10	7	11	8	117
21	Kota Bekasi	13	15	21	20	18	16	17	17	20	16	15	12	200
22	Kota Bogor	11	15	15	13	18	18	18	17	13	16	15	16	185
23	Kota Cimahi	9	10	15	17	18	15	16	13	14	14	10	10	161
24	Kota Cirebon	4	6	8	8	6	6	6	9	9	8	7	6	83
25	Kota Depok	16	12	14	14	17	16	13	17	12	12	14	12	169
26	Kota Sukabumi	4	4	5	3	5	3	4	4	3	3	3	3	44
27	Kota Tasikmalaya	14	10	20	12	13	18	19	17	16	18	14	15	186
	PROVINSI JAWA BARAT	482	548	607	568	579	607	595	559	577	521	519	481	6,643



**JUMLAH RUANG KELAS MENURUT KONDISI TIAP KABUPATEN/KOTA
SEKOLAH LUAR BIASA (SLB) TAHUN 2021 / 2022**

No.	KABUPATEN / KOTA	KONDISI RUANG KELAS				JUMLAH
		BAIK	RUSAK RINGAN	RUSAK SEDANG	RUSAK BERAT	
1	Kab. Bandung	213	260	0	0	473
2	Kab. Bandung Barat	70	97	0	0	167
3	Kab. Bekasi	23	72	0	0	95
4	Kab. Bogor	33	28	0	0	61
5	Kab. Ciamis	32	116	0	0	148
6	Kab. Cianjur	37	50	0	0	87
7	Kab. Cirebon	48	88	0	0	136
8	Kab. Garut	56	169	0	0	225
9	Kab. Indramayu	29	41	0	0	70
10	Kab. Karawang	23	22	0	0	45
11	Kab. Kuningan	14	139	0	0	153
12	Kab. Majalengka	9	93	0	0	102
13	Kab. Pangandaran	12	25	0	0	37
14	Kab. Purwakarta	22	47	0	0	69
15	Kab. Subang	10	93	0	0	103
16	Kab. Sukabumi	66	25	0	0	91
17	Kab. Sumedang	116	159	0	0	275
18	Kab. Tasikmalaya	41	87	0	0	128
19	Kota Bandung	188	282	0	0	470
20	Kota Banjar	1	25	0	0	26
21	Kota Bekasi	93	74	0	0	167
22	Kota Bogor	32	73	0	0	105
23	Kota Cimahi	99	18	0	0	117
24	Kota Cirebon	22	52	0	0	74
25	Kota Depok	31	78	0	0	109
26	Kota Sukabumi	27	10	0	0	37
27	Kota Tasikmalaya	99	31	0	0	130
	PROVINSI JAWA BARAT	1,446	2,254	0	0	3,700



**JUMLAH LABORATORIUM KOMPUTER MENURUT KONDISI TIAP KABUPATEN/KOTA
SEKOLAH LUAR BIASA (SLB) TAHUN 2021 / 2022**

No.	KABUPATEN / KOTA	KONDISI LABORATORIUM KOMPUTER				JUMLAH
		BAIK	RUSAK RINGAN	RUSAK SEDANG	RUSAK BERAT	
1	Kab. Bandung	3	2	0	0	5
2	Kab. Bandung Barat	1	0	0	0	1
3	Kab. Bekasi	0	1	0	0	1
4	Kab. Bogor	1	1	0	0	2
5	Kab. Ciamis	1	2	0	0	3
6	Kab. Cianjur	0	1	0	0	1
7	Kab. Cirebon	0	2	0	0	2
8	Kab. Garut	2	1	0	0	3
9	Kab. Indramayu	0	2	0	0	2
10	Kab. Karawang	0	1	0	0	1
11	Kab. Kuningan	1	0	0	0	1
12	Kab. Majalengka	1	1	0	0	2
13	Kab. Pangandaran	0	0	0	0	0
14	Kab. Purwakarta	2	1	0	0	3
15	Kab. Subang	0	0	0	0	0
16	Kab. Sukabumi	2	1	0	0	3
17	Kab. Sumedang	0	1	0	0	1
18	Kab. Tasikmalaya	1	2	0	0	3
19	Kota Bandung	4	7	0	0	11
20	Kota Banjar	0	1	0	0	1
21	Kota Bekasi	2	3	0	0	5
22	Kota Bogor	0	0	0	0	0
23	Kota Cimahi	2	0	0	0	2
24	Kota Cirebon	1	0	0	0	1
25	Kota Depok	1	2	0	0	3
26	Kota Sukabumi	1	0	0	0	1
27	Kota Tasikmalaya	0	0	0	0	0
	PROVINSI JAWA BARAT	26	32	0	0	58

**JUMLAH RUANG PERPUSTAKAAN MENURUT KONDISI TIAP KABUPATEN/KOTA
SEKOLAH LUAR BIASA (SLB) TAHUN 2021 / 2022**

No.	KABUPATEN / KOTA	KONDISI RUANG PERPUSTAKAAN				JUMLAH
		BAIK	RUSAK RINGAN	RUSAK SEDANG	RUSAK BERAT	
1	Kab. Bandung	7	25	0	0	32
2	Kab. Bandung Barat	3	6	0	0	9
3	Kab. Bekasi	0	7	0	0	7
4	Kab. Bogor	2	3	0	0	5
5	Kab. Ciamis	0	5	0	0	5
6	Kab. Cianjur	2	4	0	0	6
7	Kab. Cirebon	2	7	0	0	9
8	Kab. Garut	3	17	0	0	20
9	Kab. Indramayu	2	1	0	0	3
10	Kab. Karawang	0	3	0	0	3
11	Kab. Kuningan	1	7	0	0	8
12	Kab. Majalengka	1	3	0	0	4
13	Kab. Pangandaran	1	2	0	0	3
14	Kab. Purwakarta	4	4	0	0	8
15	Kab. Subang	0	7	0	0	7
16	Kab. Sukabumi	6	1	0	0	7
17	Kab. Sumedang	7	11	0	0	18
18	Kab. Tasikmalaya	2	4	0	0	6
19	Kota Bandung	18	15	0	0	33
20	Kota Banjar	0	2	0	0	2
21	Kota Bekasi	7	5	0	0	12
22	Kota Bogor	1	5	0	0	6
23	Kota Cimahi	4	4	0	0	8
24	Kota Cirebon	2	3	0	0	5
25	Kota Depok	3	9	0	0	12
26	Kota Sukabumi	1	1	0	0	2
27	Kota Tasikmalaya	5	1	0	0	6
	PROVINSI JAWA BARAT	84	162	0	0	246



**JUMLAH RUANG KETERAMPILAN MENURUT KONDISI TIAP KABUPATEN/KOTA
SEKOLAH LUAR BIASA (SLB) TAHUN 2021 / 2022**

No.	KABUPATEN / KOTA	KONDISI RUANG KETERAMPILAN				JUMLAH
		BAIK	RUSAK RINGAN	RUSAK SEDANG	RUSAK BERAT	
1	Kab. Bandung	16	18	0	0	34
2	Kab. Bandung Barat	5	6	0	0	11
3	Kab. Bekasi	0	3	0	0	3
4	Kab. Bogor	2	2	0	0	4
5	Kab. Ciamis	1	9	0	0	10
6	Kab. Cianjur	3	1	0	0	4
7	Kab. Cirebon	0	12	0	0	12
8	Kab. Garut	6	16	0	0	22
9	Kab. Indramayu	0	3	0	0	3
10	Kab. Karawang	0	1	0	0	1
11	Kab. Kuningan	2	13	0	0	15
12	Kab. Majalengka	1	4	0	0	5
13	Kab. Pangandaran	0	1	0	0	1
14	Kab. Purwakarta	3	5	0	0	8
15	Kab. Subang	2	8	0	0	10
16	Kab. Sukabumi	5	4	0	0	9
17	Kab. Sumedang	7	28	0	0	35
18	Kab. Tasikmalaya	4	7	0	0	11
19	Kota Bandung	14	19	0	0	33
20	Kota Banjar	0	4	0	0	4
21	Kota Bekasi	4	6	0	0	10
22	Kota Bogor	1	5	0	0	6
23	Kota Cimahi	10	3	0	0	13
24	Kota Cirebon	1	2	0	0	3
25	Kota Depok	2	12	0	0	14
26	Kota Sukabumi	0	4	0	0	4
27	Kota Tasikmalaya	0	3	0	0	3
PROVINSI JAWA BARAT		89	199	0	0	288



**JUMLAH RUANG SERBA GUNA MENURUT KONDISI TIAP KABUPATEN/KOTA
SEKOLAH LUAR BIASA (SLB) TAHUN 2021 / 2022**

No.	KABUPATEN / KOTA	KONDISI RUANG SERBA GUNA				JUMLAH
		BAIK	RUSAK RINGAN	RUSAK SEDANG	RUSAK BERAT	
1	Kab. Bandung	6	10	0	0	16
2	Kab. Bandung Barat	4	7	0	0	11
3	Kab. Bekasi	0	1	0	0	1
4	Kab. Bogor	1	1	0	0	2
5	Kab. Ciamis	1	5	0	0	6
6	Kab. Cianjur	1	1	0	0	2
7	Kab. Cirebon	2	5	0	0	7
8	Kab. Garut	4	8	0	0	12
9	Kab. Indramayu	2	2	0	0	4
10	Kab. Karawang	0	1	0	0	1
11	Kab. Kuningan	0	4	0	0	4
12	Kab. Majalengka	1	1	0	0	2
13	Kab. Pangandaran	0	1	0	0	1
14	Kab. Purwakarta	0	1	0	0	1
15	Kab. Subang	1	2	0	0	3
16	Kab. Sukabumi	5	2	0	0	7
17	Kab. Sumedang	4	8	0	0	12
18	Kab. Tasikmalaya	2	3	0	0	5
19	Kota Bandung	12	13	0	0	25
20	Kota Banjar	0	1	0	0	1
21	Kota Bekasi	5	3	0	0	8
22	Kota Bogor	0	1	0	0	1
23	Kota Cimahi	2	2	0	0	4
24	Kota Cirebon	2	3	0	0	5
25	Kota Depok	2	3	0	0	5
26	Kota Sukabumi	1	0	0	0	1
27	Kota Tasikmalaya	4	1	0	0	5
	PROVINSI JAWA BARAT	62	90	0	0	152

SLB



**JUMLAH RUANG GURU MENURUT KONDISI TIAP KABUPATEN/KOTA
SEKOLAH LUAR BIASA (SLB) TAHUN 2021 / 2022**

No.	KABUPATEN / KOTA	KONDISI RUANG GURU				JUMLAH
		BAIK	RUSAK RINGAN	RUSAK SEDANG	RUSAK BERAT	
1	Kab. Bandung	14	34	0	0	48
2	Kab. Bandung Barat	8	8	0	0	16
3	Kab. Bekasi	1	10	0	0	11
4	Kab. Bogor	2	4	0	0	6
5	Kab. Ciamis	2	14	0	0	16
6	Kab. Cianjur	3	6	0	0	9
7	Kab. Cirebon	1	11	0	0	12
8	Kab. Garut	4	25	0	0	29
9	Kab. Indramayu	1	7	0	0	8
10	Kab. Karawang	2	3	0	0	5
11	Kab. Kuningan	5	12	0	0	17
12	Kab. Majalengka	1	12	0	0	13
13	Kab. Pangandaran	1	4	0	0	5
14	Kab. Purwakarta	3	5	0	0	8
15	Kab. Subang	1	9	0	0	10
16	Kab. Sukabumi	8	2	0	0	10
17	Kab. Sumedang	5	22	0	0	27
18	Kab. Tasikmalaya	6	10	0	0	16
19	Kota Bandung	16	23	0	0	39
20	Kota Banjar	0	3	0	0	3
21	Kota Bekasi	7	6	0	0	13
22	Kota Bogor	4	9	0	0	13
23	Kota Cimahi	4	5	0	0	9
24	Kota Cirebon	2	4	0	0	6
25	Kota Depok	4	9	0	0	13
26	Kota Sukabumi	3	1	0	0	4
27	Kota Tasikmalaya	6	3	0	0	9
	PROVINSI JAWA BARAT	114	261	0	0	375



SLB



**JUMLAH RUANG UKS GUNA MENURUT KONDISI TIAP KABUPATEN/KOTA
SEKOLAH LUAR BIASA (SLB) TAHUN 2021 / 2022**

No.	KABUPATEN / KOTA	KONDISI RUANG UKS				JUMLAH
		BAIK	RUSAK RINGAN	RUSAK SEDANG	RUSAK BERAT	
1	Kab. Bandung	8	11	0	0	19
2	Kab. Bandung Barat	2	4	0	0	6
3	Kab. Bekasi	0	3	0	0	3
4	Kab. Bogor	2	3	0	0	5
5	Kab. Ciamis	1	4	0	0	5
6	Kab. Cianjur	2	0	0	0	2
7	Kab. Cirebon	0	3	0	0	3
8	Kab. Garut	3	5	0	0	8
9	Kab. Indramayu	1	3	0	0	4
10	Kab. Karawang	0	2	0	0	2
11	Kab. Kuningan	2	6	0	0	8
12	Kab. Majalengka	1	0	0	0	1
13	Kab. Pangandaran	0	1	0	0	1
14	Kab. Purwakarta	1	3	0	0	4
15	Kab. Subang	1	3	0	0	4
16	Kab. Sukabumi	3	2	0	0	5
17	Kab. Sumedang	1	2	0	0	3
18	Kab. Tasikmalaya	2	3	0	0	5
19	Kota Bandung	8	11	1	0	20
20	Kota Banjar	1	1	0	0	2
21	Kota Bekasi	3	3	0	0	6
22	Kota Bogor	1	2	0	0	3
23	Kota Cimahi	2	2	0	0	4
24	Kota Cirebon	0	4	0	0	4
25	Kota Depok	3	2	0	0	5
26	Kota Sukabumi	1	0	0	0	1
27	Kota Tasikmalaya	1	0	0	0	1
	PROVINSI JAWA BARAT	50	83	1	0	134



**JUMLAH RUANG BK MENURUT KONDISI TIAP KABUPATEN/KOTA
SEKOLAH LUAR BIASA (SLB) TAHUN 2021 / 2022**

No.	KABUPATEN / KOTA	KONDISI RUANG BK				JUMLAH
		BAIK	RUSAK RINGAN	RUSAK SEDANG	RUSAK BERAT	
1	Kab. Bandung	0	3	0	0	3
2	Kab. Bandung Barat	1	0	0	0	1
3	Kab. Bekasi	0	0	0	0	0
4	Kab. Bogor	0	0	0	0	0
5	Kab. Ciamis	0	2	0	0	2
6	Kab. Cianjur	0	0	0	0	0
7	Kab. Cirebon	0	1	0	0	1
8	Kab. Garut	0	0	0	0	0
9	Kab. Indramayu	0	0	0	0	0
10	Kab. Karawang	0	0	0	0	0
11	Kab. Kuningan	0	0	0	0	0
12	Kab. Majalengka	0	0	0	0	0
13	Kab. Pangandaran	0	0	0	0	0
14	Kab. Purwakarta	0	1	0	0	1
15	Kab. Subang	0	1	0	0	1
16	Kab. Sukabumi	0	1	0	0	1
17	Kab. Sumedang	0	0	0	0	0
18	Kab. Tasikmalaya	0	1	0	0	1
19	Kota Bandung	2	1	0	0	3
20	Kota Banjar	0	0	0	0	0
21	Kota Bekasi	0	0	0	0	0
22	Kota Bogor	0	0	0	0	0
23	Kota Cimahi	1	0	0	0	1
24	Kota Cirebon	0	0	0	0	0
25	Kota Depok	1	0	0	0	1
26	Kota Sukabumi	0	0	0	0	0
27	Kota Tasikmalaya	0	0	0	0	0
	PROVINSI JAWA BARAT	5	11	0	0	16

**JUMLAH TEMPAT IBADAH MENURUT KONDISI TIAP KABUPATEN/KOTA
SEKOLAH LUAR BIASA (SLB) TAHUN 2021 / 2022**

No.	KABUPATEN / KOTA	KONDISI TEMPAT IBADAH				JUMLAH
		BAIK	RUSAK RINGAN	RUSAK SEDANG	RUSAK BERAT	
1	Kab. Bandung	7	19	0	0	26
2	Kab. Bandung Barat	3	7	0	0	10
3	Kab. Bekasi	0	4	0	0	4
4	Kab. Bogor	3	1	0	0	4
5	Kab. Ciamis	2	5	0	0	7
6	Kab. Cianjur	1	5	0	0	6
7	Kab. Cirebon	0	6	0	0	6
8	Kab. Garut	1	12	0	0	13
9	Kab. Indramayu	2	2	0	0	4
10	Kab. Karawang	2	2	0	0	4
11	Kab. Kuningan	0	8	0	0	8
12	Kab. Majalengka	1	3	0	0	4
13	Kab. Pangandaran	1	1	0	0	2
14	Kab. Purwakarta	1	3	0	0	4
15	Kab. Subang	1	3	0	0	4
16	Kab. Sukabumi	4	2	0	0	6
17	Kab. Sumedang	6	10	0	0	16
18	Kab. Tasikmalaya	2	7	0	0	9
19	Kota Bandung	8	17	0	0	25
20	Kota Banjar	0	3	0	0	3
21	Kota Bekasi	1	4	0	0	5
22	Kota Bogor	2	1	0	0	3
23	Kota Cimahi	5	2	0	0	7
24	Kota Cirebon	1	3	0	0	4
25	Kota Depok	3	3	0	0	6
26	Kota Sukabumi	2	1	0	0	3
27	Kota Tasikmalaya	3	1	0	0	4
	PROVINSI JAWA BARAT	62	135	0	0	197



PRESTASI DINAS PENDIDIKAN PROVINSI JAWA BARAT



Terbaik 1 Pengelolaan Media Sosial Perangkat Daerah Pemerintah Provinsi Jawa Barat pada Humas Jabar Award 2022



Penghargaan dari UNICEF dalam Mendukung Pelaksanaan BIAN Tahap II:2022 di Provinsi Jawa Barat



PRESTASI PESERTA DIDIK TAHUN 2022 TINGKAT NASIONAL SEKOLAH MENENGAH KEJURUAN (SMK)

No.	Nama Peserta Didik	Nama Sekolah	Peringkat Juara	Bidang Lomba	Nama Ajang Lomba	Penyelenggara Lomba		
1	FARIZ AULIA AZKA	SMKN 1 KOTA BEKASI	Juara 1	KARATE PUTRA	Olimpiade Olahraga Siswa Nasional (O2SN) Jenjang SMK Tahun 2022 Secara Daring (Online)	Pusat Prestasi Nasional, Balai Pengembangan Talaenta Indonesia (BPTI) Kemendikbudristek		
2	ANNISA SHAKIRA AVRILYA	SMKN 1 BANDUNG	Juara 1	PENCAK SILAT PUTRI				
3	AKHMAD RAEHAN	SMKN 1 LEMAHABANG CIREBON	Juara 2	KARATE PUTRA				
4	AENI SITI AMINAH	SMK NEGERI 1 CIMAHI	Juara 3	PENCAK SILAT PUTRI				
5	DIYNAN PRAYUGA SUTISNA	SMKN 10 BANDUNG	Juara 1	MUSIK TRADISI DAERAH				
6	MUHAMMAD KHOERUL INSANI	SMKN 10 BANDUNG	Juara 1	MUSIK TRADISI DAERAH				
7	CANDRA LUKITA	SMKN 10 BANDUNG	Juara 1	MUSIK TRADISI DAERAH				
8	AFLIZA NUR RAMADHAN	SMKN 10 BANDUNG	Juara 1	MUSIK TRADISI DAERAH			Festival dan Lomba Seni Siswa Nasional (FLS2N) Jenjang SMK Tahun 2022 Secara Daring (Online)	Pusat Prestasi Nasional, Balai Pengembangan Talaenta Indonesia (BPTI) Kemendikbudristek
9	DINA LARAS ARLIANI	SMKN 10 BANDUNG	Juara 1	MUSIK TRADISI DAERAH				
10	ANYA ROHANA LEUNGA	SMK NEGERI 1 CIKALONGKULON	Juara 2	CIPTA LAGU				
11	DIAN KURNIAWAN	SMK NEGERI 1 LURAGUNG	Juara 2	FILM PENDEK (DOKUMENTER)				
12	INSAN ANUGERAH	SMKN 10 BANDUNG	Juara 2	GITAR SOLO				
13	ANGGI AMARA	SMK NEGERI 1 LURAGUNG	Juara 2	FILM PENDEK (FIKSI)				

PRESTASI PESERTA DIDIK TAHUN 2022 TINGKAT NASIONAL SEKOLAH MENENGAH KEJURUAN (SMK)

No.	Nama Peserta Didik	Nama Sekolah	Peringkat Juara	Bidang Lomba	Nama Ajang Lomba	Penyelenggara Lomba
14	USWATUN HASANAH	SMKN 2 CIREBON	Juara 2	Teknologi Mode (Fashion Technology)		
15	M. AGUNG	SMK NEGERI 1 CIKALONGKULON	Juara 2	Teknologi Peternakan (Livestock)		
16	DWI ASMORO BANGUN	SMK NEGERI 1 CIMAHI	Juara 2	Teknologi Keamanan Siber (Cyber Security)		
17	DEVA INDRAYANA RAHMAT	SMK NEGERI 1 CIMAHI	Juara 2	Teknologi Keamanan Siber (Cyber Security)		
18	ARILLIAN RAMDANI	SMKS YPC TASIKMALAYA	Juara 2	Information Network Cabling		
19	DISTY AYUNDIA PUTRI	SMK NEGERI 1 PACET	Juara 2	Teknologi Pengolahan Pangan (Food Technology)		Pusat Prestasi Nasional, Balai
20	TEZAR DWI HARTARTO	SMKS NASIONAL DEPOK	Juara 2	Autobody Repair	Lomba Kompetensi Siswa (LKS) Jenjang SMK Tahun 2022 Secara Daring (Online)	Pengembangan Talaenta Indonesia (BPTI)
21	AGUNG RIDHOROHIM	SMKN 1 CIREBON	Juara 3	Teknik Gambar Bangunan (CAD Building)		Kemendikbudristek
22	MOCHAMAD RIZQUL AKBAR	SMKN 1 CIREBON	Juara 3	Teknik Gambar Bangunan (CAD Building)		
23	ARIS HARIMAN	SMKN 4 BANDUNG	Juara 3	Elektronika (Electronics)		
24	HAMDAN MAULANA YUSUF	SMKN 6 BANDUNG	Juara 3	Teknik Pengukuran (Metrology)		
25	OKTARI DWINANTIKA	SMKN 9 BANDUNG	Juara 3	Hotel Resepsionis (Hotel Reception)		
26	INDRA MAULANA	SMK KARYA NASIONAL KUNINGAN	Juara 3	Teknologi Otomotif Mobil (Automobile Technology)		
27	TARISHA OKTAVIANI	SMKN 1 KAWALI	Juara 3	Pengembangan Usaha Industri Kreatif	Festival Inovasi dan Kewirausahaan Siswa Indonesia (FIKSI) Jenjang SMK Tahun 2022 Secara Daring (Online)	Pusat Prestasi Nasional, Balai Pengembangan Talaenta Indonesia (BPTI) Kemendikbudristek

PRESTASI PESERTA DIDIK TAHUN 2022 TINGKAT INTERNASIONAL SEKOLAH MENENGAH ATAS (SMA)

No.	Nama Peserta Didik	Nama Sekolah	Peringkat Juara	Bidang Lomba	Nama Ajang/Kegiatan/Penghargaan	Penyelenggara
1	SANDY KRISTIAN WALUYO	SMAK Penabur Cirebon	Perunggu	Matematika	International Mathematical Olympiad (IMO) di Oslo Norwegia 6-16 Juli 2022	
2	FIKRI GHIFARI HANIFAH	SMAS PRIBADI	Perunggu	Geografi	International Geography Olympiad di Paris Perancis 12 - 18 Juli 2022	Kementerian Pendidikan, Kebudayaan, Riset dan Teknologi
3	Muhammad Dihya Aby Abdi Manaf	SMA QSBS Al Kautsar 561 Tasikmalaya	Perak	Kimia	International Chemistry Olympiad di China 10 - 18 Juli 2022	



PRESTASI PESERTA DIDIK TAHUN 2022 TINGKAT NASIONAL SEKOLAH MENENGAH ATAS (SMA)

No.	Nama Peserta Didik	Nama Sekolah	Peringkat Juara	Bidang Lomba	Nama Ajang Lomba	Penyelenggara Lomba
1	Frederico Samuel Halim	SMP KALAM KUDUS	Perak	MATEMATIKA	Olimpiade Sains Nasional (OSN)	Balai Pengembangan Talenta Indonesia Kemenetrian Pendidikan, Kebudayaan, Riset dan Teknologi
2	Muhammad Ilham Al Farisi	SMA CAHAYA RANCAMAYA	Perunggu	MATEMATIKA	Olimpiade Sains Nasional (OSN)	
3	Gustav Ian Setiabudi	SMA KRISTEN PLUS PENABUR	Perunggu	MATEMATIKA	Olimpiade Sains Nasional (OSN)	
4	Muhammad Luqman Hakim	SMA CAHAYA RANCAMAYA	Emas	FISIKA	Olimpiade Sains Nasional (OSN)	
5	Ahmad Nafi Ramadhan	SMA AL-KAHFI	Perunggu	FISIKA	Olimpiade Sains Nasional (OSN)	
6	Faris Rafie Syahzani	SMA NEGERI 1 BEKASI	Perunggu	FISIKA	Olimpiade Sains Nasional (OSN)	
7	Hasan Abdullah Azzam	SMA AL-KAHFI	Perunggu	FISIKA	Olimpiade Sains Nasional (OSN)	
8	Rafif Dista Serano	SMA CAHAYA RANCAMAYA	Emas	KIMIA	Olimpiade Sains Nasional (OSN)	
9	Ubaidillah	SMAS IT AL BINA	Emas	KIMIA	Olimpiade Sains Nasional (OSN)	
10	Tharfi Thufail Qays Al Hakim	SMP AL-MUTTAQIN	Perak	KIMIA	Olimpiade Sains Nasional (OSN)	
11	Celine Florentia Tedja	SMA KRISTEN 1 BPK PENABUR	Perunggu	KIMIA	Olimpiade Sains Nasional (OSN)	
12	Muhamad Galang Lifaldin	SMA NEGERI 1 PAMIJAHAN	Perunggu	KIMIA	Olimpiade Sains Nasional (OSN)	
13	Baruna Adi Sanjaya	SMP CAHAYA RANCAMAYA	Perunggu	KIMIA	Olimpiade Sains Nasional (OSN)	
14	Dzakiy Muhammad Urwah	SMA NEGERI 1 MARGAHAYU	Honorable Mention	KIMIA	Olimpiade Sains Nasional (OSN)	
15	Shata Juangsar Daedo	SMA NEGERI 2 CIREBON	Perak	BIOLOGI	Olimpiade Sains Nasional (OSN)	
16	Cantika Damayanti Putri W	SMA NEGERI 4 BEKASI	Perunggu	BIOLOGI	Olimpiade Sains Nasional (OSN)	
17	Carmelia Carina Halim	SMA KRISTEN 1	Perunggu	BIOLOGI	Olimpiade Sains Nasional (OSN)	
18	Aufan Ahmad Mumtaza	SMP AL IRSYAD SATYA	Emas	INFORMATIKA	Olimpiade Sains Nasional (OSN)	
19	Yose Yehezkiel Maranata	SMA KRISTEN 3 BPK PENABUR	Perak	INFORMATIKA	Olimpiade Sains Nasional (OSN)	
20	Muhammad Aqila	SMA PRIBADI	Perunggu	INFORMATIKA	Olimpiade Sains Nasional (OSN)	

PRESTASI PESERTA DIDIK TAHUN 2022 TINGKAT NASIONAL SEKOLAH MENENGAH ATAS (SMA)

No.	Nama Peserta Didik	Nama Sekolah	Peringkat Juara	Bidang Lomba	Nama Ajang Lomba	Penyelenggara Lomba
21	Kenneth Feivel Johannsen Hosannah	SMA KRISTEN 1 BPK PENABUR	Perunggu	INFORMATIKA	Lomba Olympiade Sign Nasional (OSN)	Balai Pengembangan Talenta Indonesia Kemenetrian Pendidikan, Kebudayaan, Riset dan Teknologi
22	Muhamad Zaky Kurniawan	SMA NEGERI 1 PAMIJAHAN	Perak	ASTRONOMI	Lomba Olympiade Sign Nasional (OSN)	
23	Bagas Arya Saputra	SMA NEGERI 2 KUNINGAN	Perak	ASTRONOMI	Lomba Olympiade Sign Nasional (OSN)	
24	William Joseph	SMA KRISTEN 1 BPK PENABUR	Perak	ASTRONOMI	Lomba Olympiade Sign Nasional (OSN)	
25	Atthur Seine Jayasasmita	SMA NEGERI 1 SOREANG	Perunggu	ASTRONOMI	Lomba Olympiade Sign Nasional (OSN)	
26	Muhammad Ervan Asyafra	SMAS IT AL BINA	Emas	EKONOMI	Lomba Olympiade Sign Nasional (OSN)	
27	Nazla Filia Adzkia Taqiya	SMA PRIBADI	Perak	EKONOMI	Lomba Olympiade Sign Nasional (OSN)	
28	Adystia Arofa Ramadhanty	SMA NEGERI 3 BEKASI	Perunggu	EKONOMI	Lomba Olympiade Sign Nasional (OSN)	
29	Carissa Zahra Safitri	SMA NEGERI 4 BEKASI	Perunggu	KEBUMIAN	Lomba Olympiade Sign Nasional (OSN)	
30	Arzalvan Dzakwan Danesaqib	SMA NEGERI 2 DEPOK	Perunggu	KEBUMIAN	Lomba Olympiade Sign Nasional (OSN)	
31	Zaidan Putra Alip	SMA NEGERI 14 BEKASI	Emas	GEOGRAFI	Lomba Olympiade Sign Nasional (OSN)	
32	Aqeela Izza Aulia	SMA NEGERI 2 BEKASI	Perak	GEOGRAFI	Lomba Olympiade Sign Nasional (OSN)	
33	Ajeng Wanda Amany	SMA NEGERI 1 BEKASI	Perak	GEOGRAFI	Lomba Olympiade Sign Nasional (OSN)	
34	Nareswari Tarisa Kirana	SMA PRIBADI	Perunggu	GEOGRAFI	Lomba Olympiade Sign Nasional (OSN)	
35	Mikhaila Rainissa Nugroho	SMA NEGERI 3 BOGOR	Perunggu	GEOGRAFI	Lomba Olympiade Sign Nasional (OSN)	
36	MUHAMMAD ILHAM FADILLAH	SMA IT ADZKIA	Emas	Pencak Silat Putra	Lomba Olympiade Olahraga Siswa Nasional (O2SN)	
37	RIVA NUR FATHIYA SAFITRI	SMAN 3 BANDUNG	Emas	Pencak Silat Putri	Lomba Olympiade Olahraga Siswa Nasional (O2SN)	

PRESTASI PESERTA DIDIK TAHUN 2022 TINGKAT NASIONAL SEKOLAH MENENGAH ATAS (SMA)

No.	Nama Peserta Didik	Nama Sekolah	Peringkat Juara	Bidang Lomba	Nama Ajang Lomba	Penyelenggara Lomba
38	RENATA GLORY MADAO	SMAN 1 KOTA DEPOK	Emas	Karate Putri	Lomba Olympiade Olahraga Siswa Nasional (O2SN)	Balai Pengembangan Talenta Indonesia Kemenetrian Pendidikan, Kebudayaan, Riset dan Teknologi
39	FADLI AHMAD SYAUQI SURKATI	SMAN 1 BALEENDAH	Perunggu	Pencak Silat Putra	Lomba Olympiade Olahraga Siswa Nasional (O2SN)	
40	M DENI MAULANA	SMAN 1 CIANJUR	Emas	BACA PUISI	Lomba Festival dan Lomba Seni Siswa Nasional (FLS2N)	
41	RACHMAT SYAHPUTRA MAULANA	SMAN 3 KOTA DEPOK	Emas	GITAR SOLO	Lomba Festival dan Lomba Seni Siswa Nasional (FLS2N)	
42	TIARA PUTRI RAMADHANI	SMAS ISLAM AL-AZHAR 4	Emas	KOMIK DIGITAL	Lomba Festival dan Lomba Seni Siswa Nasional (FLS2N)	
43	BRITNEY KIMBERLY	SMA HARAPAN KASIH	Perak	VOKAL SOLO PUTRI	Lomba Festival dan Lomba Seni Siswa Nasional (FLS2N)	Pemerintah Provinsi Jawa Barat
44	Alfarizi Rona Putra Setiana	SMAS Bina Insani	I		Lomba Debat Bahasa Indonesia (LDBI)	
45	Raziq Othman Ali	SMAS Bina Insani	II		Lomba Debat Bahasa Indonesia (LDBI)	
46	Marcellus Adya Saputra	SMAN 1 Cianjur	III		Lomba Debat Bahasa Indonesia (LDBI)	
47	Geraldin Krisdya Putri	SMAS Regina Pacis	I		National Schools Debating Championship (NSDC)	
48	Michelle Cahyaputri Windiarso	SMAS Regina Pacis	II		National Schools Debating Championship (NSDC)	
49	Valerine Hillary Wijono	SMA Bina Bangsa School	III		National Schools Debating Championship (NSDC)	

PRESTASI PESERTA DIDIK TAHUN 2022 TINGKAT NASIONAL SEKOLAH LUAR BIASA (SLB)

No.	Nama Peserta Didik	Nama Sekolah	Peringkat Juara	Bidang Lomba	Nama Ajang/Kegiatan/Penghargaan	Penyelenggara
1	Windy Yuliana	SLB YPI AL-MAGHFIROH Kabupaten Ciamis	Juara 2	Cabang Tolak Peluru	Olimpiade Olahraga Siswa Nasional (O2SN), Peserta Didik Berkebutuhan Khusus (PDBK)	
2	Tya Rahayu	SLBN Widi Asih Kabupaten C	Juara 2	Cabang Lompat Jauh Tanpa Awalan	Olimpiade Olahraga Siswa Nasional (O2SN), Peserta Didik Berkebutuhan Khusus (PDBK)	
3	Muhammad Gibran Willy Albani	SLB A Budi Nurani Kota Sukal	Juara 2	Cabang Menyanyi Solo	Festival dan Lomba Seni Siswa Nasional (FLS2N), Peserta Didik Berkebutuhan Khusus (PDBK)	
4	Rapli Sabani	SLBN Tamansari Kota Tasikr	Juara 2	Cabang MTQ	Festival dan Lomba Seni Siswa Nasional (FLS2N), Peserta Didik Berkebutuhan Khusus (PDBK)	Balai Pengembangan Talenta Indonesia
5	Luna Clara Ekklesia Nauli Pardede	SD Santo Yusup Kota Cimahi	Juara 2	cabang Menyanyi Tunggal	Festival dan Lomba Seni Siswa Nasional (FLS2N), Peserta Didik Berkebutuhan Khusus (PDBK)	Kemdikbudristek RI
6	Dika Sahcia	SLBN Ciamis	Juara 2	Cabang Ajang Kreasi Talenta Tunarungu	Ajang Kreasi Dan Apresiasi Peserta Didik Berkebutuhan Khusus (AKA-PDBK) Dalam rangka HDI.	
7	Maudy Hidayat	SLBN Bogor	Juara 3	Ajang kreasi Vlog	Ajang Kreasi Dan Apresiasi Peserta Didik Berkebutuhan Khusus (AKA-PDBK) Dalam rangka Hari Pahlawan.	
8	Maudy Hidayat	SLBN Bogor	Juara 3	Ajang kreasi Vlog	Ajang Kreasi Dan Apresiasi Peserta Didik Berkebutuhan Khusus (AKA-PDBK) Dalam rangka Hari Pahlawan.	

PRESTASI PENDIDIK / GURU TAHUN 2022

Nama Peserta	Nama Sekolah	Tingkat	Bidang Lomba	Nama Ajang/Kegiatan/Penghargaan	Penyelenggara
Encang Zaenal Muarif, S.Pd., M.Pd. Krisma Yuanti, S.Sos	SMAN 3 Banjar	Internasional	Professional Learning Program (PLP)	BRIDGE SCHOOL PARTNERSHIP PROGRAM	ASIAN EDUCATION FOUNDATION
Putri Sri Jayanti, S.Pd.	SMAN 3 Banjar	Nasional	BEST PRACTICE DAN VIDEO INSPIRATIF	KARYA ILMIAH INOVATIF DAN INSPIRATIF JENJANG PENDIDIKAN MENENGAH DAN PENDIDIKAN KHUSUS	Direktorat Pengawas Sekolah Kepala Sekolah dan Tenaga Kependidikan Dirjen GTK Kemdikbudristek RI
Wawan, M.Pd	SLBN Cicendo Kota Bandung	Nasional	Kepala Sekolah Dan Pengawas Sekolah Inspiratif 2022	Kepala Sekolah Dan Pengawas Sekolah Inspiratif 2022	Direktorat Pengawas Sekolah Kepala Sekolah dan Tenaga Kependidikan Dirjen GTK Kemdikbudristek RI
Aqmarina Indah Rahmasari, M.Pd Akmalia Khairunnisa, S.Pd. Gr Sylvi Noor Aini, S.Pd	SLBN Bag B Garut SLB Permata Hati Sumedang SLBN Cicendo Bandung		Guru SLB Inspiratif tahun 2022	Guru SLB Inspiratif tahun 2022	Direktorat Pengawas Sekolah Kepala Sekolah dan Tenaga Kependidikan Dirjen GTK

BERSAMA WUJUDKAN PENDIDIKAN JUARA DI JAWA BARAT



www.disdik.jabarprov.go.id



disdik@jabarprov.go.id

